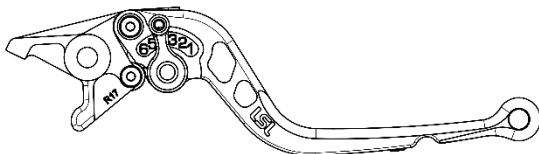
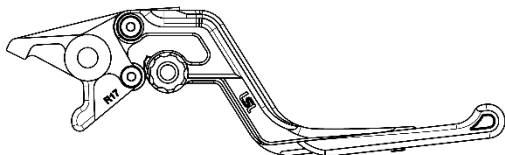
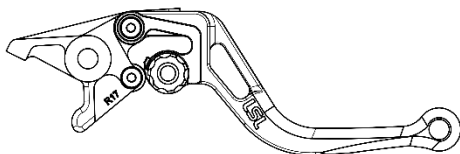


LSL Brems- und Kupplungshebel

Allgemeine Betriebserlaubnis (ABE)

91104*14



LSL[®]
MAKING GOOD BIKES PERFECT



Kraftfahrt-Bundesamt

DE-24932 Flensburg

Allgemeine Betriebserlaubnis (ABE) National Type Approval

ausgestellt von:

Kraftfahrt-Bundesamt (KBA)

nach § 22 in Verbindung mit § 20 Straßenverkehrs-Zulassungs-Ordnung (StVZO)
für einen Typ des folgenden Genehmigungsobjektes

Austausch- Brems- und Kupplungshebel

issued by:

Kraftfahrt-Bundesamt (KBA)

according to § 22 and 20 Straßenverkehrs-Zulassungs-Ordnung (StVZO) for a type
of the following approval object

replacement brake and gear lever

Genehmigungsnummer: **91104*14**

Approval number:

1. Genehmigungsinhaber:
Holder of the approval:
Paaschburg & Wunderlich GmbH
DE-21509 Glinde
2. Gegebenenfalls Name und Anschrift des Bevollmächtigten:
If applicable, name and address of representative:
Entfällt
Not applicable
3. Typbezeichnung:
Type:
BL1



Kraftfahrt-Bundesamt

DE-24932 Flensburg

2

Genehmigungsnummer: **91104*14**

Approval number:

4. Aufgebrachte Kennzeichnungen:
Identification markings:
Hersteller oder Herstellerzeichen
Manufacturer or registered manufacturer`s trademark

Typ und die Ausführung
Type and version

Genehmigungszeichen
Approval identification

5. Anbringungsstelle der Kennzeichnungen:
Position of the identification markings:
Siehe Punkt 1.6. des Prüfberichtes
See point 1.6. of the test report

6. Zuständiger Technischer Dienst:
Responsible Technical Service:
Technischer Dienst der TÜV Rheinland Kraftfahrt GmbH
DE-51105 Köln

7. Datum des Prüfberichts des Technischen Dienstes:
Date of test report issued by the Technical Service:
04.11.2022

8. Nummer des Prüfberichts des Technischen Dienstes:
Number of test report issued by that Technical Service:
74KA0013-14

9. Verwendungsbereich:
Range of application:
Das Genehmigungsobjekt „Austausch- Brems- und Kupplungshebel“ darf nur zur Verwendung gemäß:
The use of the approval object „replacement brake and gear lever“ is restricted to the application listed:

Punkt 2. des Prüfberichtes
Point 2. of the test report

unter den angegebenen Bedingungen an den dort aufgeführten bzw. beschriebenen Kraftfahrzeugen feilgeboten werden.
The offer for sale is only allowed on the listed vehicles under the specified conditions.



Kraftfahrt-Bundesamt

DE-24932 Flensburg

3

Genehmigungsnummer: **91104*14**

Approval number:

10. Bemerkungen:
Remarks:
**Es gelten die im o.g. Gutachten nebst Anlagen festgehaltenen Angaben.
The indications given in the above mentioned test report including its annexes shall apply**
- Die Anforderungen des Artikels 51, Absätze 1, 2, 4, 5 der Verordnung (EU) Nr. 168/2013 - Teile oder Ausrüstungen, von denen ein erhebliches Risiko für das einwandfreie Funktionieren wesentlicher Systeme ausgehen kann - weitere Anforderungen - sind sinngemäß erfüllt.
The requirements of Article 51, paragraphs 1, 2, 4, 5 of the Regulation (EU) No 168/2013 - Parts or equipment that may pose a serious risk to the correct functioning of essential systems - related requirements - are met.**
11. Änderungsabnahme gemäß § 19 (3) StVZO:
Acceptance test of the modification as per § 19 (3) StVZO:
**Siehe Prüfbericht
See test report**
12. Die Genehmigung wird **erweitert**
Approval is **extended**
13. Grund (Gründe) für die Erweiterung der Genehmigung (falls zutreffend):
Reason(s) for the extension (if applicable):
**Aktualisierung des Verwendungsbereiches
Update of the range of application**
- Redaktionelle Änderungen
Editorial changes**
14. Ort: **DE-24932 Flensburg**
Place:
15. Datum: **24.11.2022**
Date:
16. Unterschrift: **Im Auftrag**
Signature:


Dirk Hansen





Kraftfahrt-Bundesamt

DE-24932 Flensburg

4

Genehmigungsnummer: **91104*14**

Approval number:

Anlagen:

Enclosures:

Gemäß Inhaltsverzeichnis

According to index



Kraftfahrt-Bundesamt

DE-24932 Flensburg

Inhaltsverzeichnis zu den Beschreibungsunterlagen Index to the information package

Nummer der Genehmigung: **91104*14**
Approval No.

Ausgabedatum: **07.05.2008**
Date of issue:

letztes Änderungsdatum: **24.11.2022**
last date of amendment:

Nebenbestimmungen und Rechtsbehelfsbelehrung
Collateral clauses and instruction on right to appeal

Prüfbericht(e) Nr.: Test report(s) No.:	Datum: Date
74KA0013-00	18.04.2008
74KA0013-01	19.07.2010
74KA0013-02	10.12.2010
74KA0013-03	21.01.2013
74KA0013-04	02.04.2014
74KA0013-05	11.05.2015
74KA0013-06	25.01.2016
74KA0013-07	20.01.2017
74KA0013-08	28.03.2018
74KA0013-09	15.05.2019
74KA0013-10	03.06.2020
74KA0013-11	26.11.2020
74KA0013-12	24.08.2021
74KA0013-13	23.03.2022
74KA0013-14	04.11.2022

Beschreibungsbogen Nr.: Information document No.:	Datum: Date
Entfällt Not applicable	

Liste der Änderungen: List of modifications:	Datum: Date
Siehe Anlage "Liste der Änderungen" des Prüfberichtes See appendix "List of modifications" of the test report	



Kraftfahrt-Bundesamt

DE-24932 Flensburg

Nummer der Genehmigung: **91104*14**

- Anlage -

Nebenbestimmungen und Rechtsbehelfsbelehrung

Nebenbestimmungen

Jede Einrichtung, die dem genehmigten Typ entspricht, ist gemäß der angewendeten Vorschrift zu kennzeichnen.

Das Genehmigungszeichen lautet wie folgt:

KBA 91104

Die Einzelerzeugnisse der reihenweisen Fertigung müssen mit den Genehmigungsunterlagen genau übereinstimmen. Änderungen an den Einzelerzeugnissen sind nur mit ausdrücklicher Zustimmung des Kraftfahrt-Bundesamtes gestattet.

Änderungen der Firmenbezeichnung, der Anschrift und der Fertigungsstätten sowie eines bei der Erteilung der Genehmigung benannten Zustellungsbevollmächtigten oder bevollmächtigten Vertreters sind dem Kraftfahrt-Bundesamt unverzüglich mitzuteilen.

Verstöße gegen diese Bestimmungen können zum Widerruf der Genehmigung führen und können überdies strafrechtlich verfolgt werden.

Die Genehmigung erlischt, wenn sie zurückgegeben oder entzogen wird, oder der genehmigte Typ den Rechtsvorschriften nicht mehr entspricht. Der Widerruf kann ausgesprochen werden, wenn die für die Erteilung und den Bestand der Genehmigung geforderten Voraussetzungen nicht mehr bestehen, wenn der Genehmigungsinhaber gegen die mit der Genehmigung verbundenen Pflichten - auch soweit sie sich aus den zu dieser Genehmigung zugeordneten besonderen Auflagen ergeben - verstößt oder wenn sich herausstellt, dass der genehmigte Typ den Erfordernissen der Verkehrssicherheit oder des Umweltschutzes nicht entspricht.

Das Kraftfahrt-Bundesamt kann jederzeit die ordnungsgemäße Ausübung der durch diese Genehmigung verliehenen Befugnisse, insbesondere die genehmigungsgerechte Fertigung sowie die Maßnahmen zur Übereinstimmung der Produktion, nachprüfen. Es kann zu diesem Zweck Proben entnehmen oder entnehmen lassen. Dem Kraftfahrt-Bundesamt und/oder seinen Beauftragten ist ungehinderter Zutritt zu Produktions- und Lagerstätten zu gewähren.

Die mit der Erteilung der Genehmigung verliehenen Befugnisse sind nicht übertragbar. Schutzrechte Dritter werden durch diese Genehmigung nicht berührt.

Rechtsbehelfsbelehrung

Gegen diese Genehmigung kann innerhalb eines Monats nach Bekanntgabe Widerspruch erhoben werden. Der Widerspruch ist beim **Kraftfahrt-Bundesamt, Fördestraße 16, DE-24944 Flensburg**, schriftlich oder zur Niederschrift einzulegen.

Prüfbericht Nr. 74KA0013-14
Test Report No.

Fahrzeugtyp / Typ : BL1
Vehicle type / Type
Hersteller : Paaschburg & Wunderlich GmbH, D-21509 Glinde
Manufacturer

GUTACHTEN

Gemäß §22 StVZO in Verbindung mit §20 StVZO

Genehmigungsstand

EU-Typgenehmigung : ---
UNECE-Genehmigung : ---
Nationale Genehmigung : 91104*13

Gliederung des Prüfberichts

Absatz Nr.

0. Allgemeine Angaben
 1. Beschreibung der Umrüstung und Angaben zum Fahrzeugteil
 2. Verwendungsbereich
 3. Prüfgrundlagen, Durchgeführte Prüfungen und Prüfbedingungen
 4. Prüfergebnisse
 5. Anlagen
 6. Schlussbescheinigung
-

Dieser Prüfbericht darf nur vom Auftraggeber und nur in vollem Wortlaut vervielfältigt und veröffentlicht werden. Eine auszugsweise Vervielfältigung und Veröffentlichung des Prüfberichtes ist nur nach schriftlicher Genehmigung des Technischen Dienstes zulässig.

Prüfbericht Nr. 74KA0013-14
Test Report No.

Fahrzeugtyp / Typ : BL1
Vehicle type / Type
Hersteller : Paaschburg & Wunderlich GmbH, D-21509 Glinde
Manufacturer

0. Allgemeine Angaben

- 0.1. Fabrikmarke (Firmenname des Herstellers) : LSL / Highsider
- 0.2. Name und Anschrift des Herstellers : Paaschburg & Wunderlich GmbH
Am Alten Lokschuppen 10a
D-21509 Glinde
- 0.3. Name und Anschrift des Antragstellers : siehe 0.2.

1. Beschreibung der Umrüstung und Angaben zum Fahrzeugteil

- 1.1. Art des Prüfgegenstands : Austausch-Brems- und Kupplungshebel
- 1.2. Typ : BL1
- 1.3. Beschreibung : mehrteilige Brems- und Kupplungshebel, per drehbar gelagertem Hebel im Abstand zum Lenkergriff verstellbar, bestehend jeweils aus
 - Betätigungshebel
 - Einstellhebel
 - fahrzeugspezifischem Adapter
 - Ausführung V2/V2R mit verstellbarem Griffbereich
- 1.4. Ausführungen
 - 1.4.1. Brems- und Kupplungshebel :

G	: gerader Hebel	G	G1 (lange Ausführung)
R	: radial Hebel	R	G1R (lange Ausführung)
X	: x-radial Hebel	G	S1 (kurze Ausführung)
		R	S1R (kurze Ausführung)
		X	X (lange Ausführung)
		G	G2 (lange Ausführung)
		R	G2R (lange Ausführung)
		G	S2 (kurze Ausführung)
		R	S2R (kurze Ausführung)
		G	G7 (lange Ausführung)
		R	G7R (lange Ausführung)
		G	S7 (kurze Ausführung)
		R	S7R (kurze Ausführung)
		G	V2 (kurze Ausführung, Längenverstellbar)
		R	V2R (kurze Ausführung, Längenverstellbar)
 - 1.4.2. Auflagen : siehe 2.1.
 - 1.5. Abmessungen : siehe Anlage 1

§22 91104*14

Fahrzeugtyp / Typ : BL1
Vehicle type / Type
Hersteller : Paaschburg & Wunderlich GmbH, D-21509 Glinde
Manufacturer

- 1.6. Art und Ort der Kennzeichnung : Herstellerzeichen (LSL ww. Highsider), Typ (BL1), Ausführung (siehe 1.4.1.) und KBA-Genehmigungsnummer (KBA 91104) auf Hebel eingeprägt; Ausführung des Adapters je in fahrzeugspezifischem Adapter eingeprägt.
- 1.7. Angaben zum Anbau : Der Anbau der Austausch-Brems- und Kupplungshebel erfolgt gemäß den Angaben des Antragstellers. (Eine entsprechende Anweisung liegt jeder Umrüstung bei; siehe Anlage 2)
- 1.8. Weitere Angaben : Es können wahlweise die kurzen oder langen Hebelausführungen sowohl auf der Bremsseite (rechts) als auch Kupplungsseite (links) verwendet werden.
- 1.9. Auswahl des ungünstigsten Falles : Es ist keine Worst-Case-Auswahl erforderlich, da alle Versionen geprüft wurden.
Für den dynamischen Test wurde die schwerste Version als repräsentativ für den Typ ausgewählt.

2. Verwendungsbereich

Die Verwendung der unter Pkt. 1. beschriebenen Umrüstung ist grundsätzlich an allen in Anlage V aufgeführten Kraffradtypen mit Typgenehmigung (ABE gem. § 20 StVZO oder EG-BE gem. RREG 92/61/EWG oder RREG 2002/24/EG bzw. VO (EU) Nr. 168/2013) bei ansonsten serienmäßiger Ausrüstung zulässig.

2.1. Auflagen und Hinweise

Auflagen für den Fahrzeughalter

- 2.1.1. Es ist gemäß der Anbauanleitung und den Hinweisen des Antragstellers sowie des Fahrzeugherstellers zu verfahren. (siehe Anlage 2)
- 2.1.2. Die Funktion und Wirkung der Betriebsbremsanlage an Achse 1 ist zu überprüfen.
- 2.1.3. Die folgenden Fußnoten für entsprechende Fahrzeuge im Verwendungsbereich (Anlage V) sind zu beachten:
- 1) Modelle mit Handprotektoren nur Brems- / Kupplungshebel in kurzer Ausführung
 2) Nicht für Modelle mit Handprotektoren
 3) Nicht für Fahrzeuge die mit einem Radarwarnsystem ausgestattet sind.

3. Prüfgrundlagen, Durchgeführte Prüfungen und Prüfbedingungen

- 3.1. Prüfgrundlagen
- 3.1.1. Festigkeitsprüfung
- 3.1.2. Anbauprüfung
- 3.1.3. Wirkungsprüfung Bremsanlage : UNECE-R78 / 93/14/EWG
- 3.1.4. Äußere Gestaltung : 44/2014 Anh. VIII / 97/24/EG Kap.3
- 3.1.5. Fahrverhalten : VO(EU) 3/2014 Anh. XIV
- 3.1.6. Datum der Prüfung : 24.10.2022 – 04.11.2022
- 3.1.7. Ort der Prüfung : Köln

Prüfbericht Nr. 74KA0013-14
Test Report No.

Fahrzeugtyp / Typ : BL1
Vehicle type / Type
Hersteller : Paaschburg & Wunderlich GmbH, D-21509 Glinde
Manufacturer

4. Prüfergebnisse

4.1. Festigkeitsprüfung

Eine ausreichende Betriebsfestigkeit wurde an ausgewählten (Referenz-) Prüfmustern nachgewiesen.

4.2. Anbauprüfung

Die durchgeführten Anbauprüfungen führten zu keinen negativen Auswirkungen bzw. Einflüssen im Bezug auf die serienmäßig verbauten Brems- und Kupplungshebel.

4.3. Wirkungsprüfung Bremsanlage

Die Austausch-Brems- und Kupplungshebel haben keinen negativen Einfluss auf das Bremsverhalten.

4.4. Äußere Gestaltung

Die äußere Gestaltung führte zu keinen negativen Auswirkungen bzw. Einflüssen bezüglich den unter Pkt. 3.1.4 genannten Kriterien.

4.5. Fahrverhalten

Das Fahrverhalten führte zu keinen negativen Auswirkungen bzw. Einflüssen bezüglich den unter Pkt. 3.1.5 genannten Kriterien.

5. Anlagen

Anlage 0 : Liste der Änderungen
 Anlage V : Verwendungsbereich
 Anlage 1 : Zeichnungen
 Anlage 2 : Anbauanleitungen (unverändert)

6. Schlussbescheinigung

Der unter Ziffer 1.2. beschriebene Typ entsprechen der auf Seite 1 genannten Prüfgrundlage. Gegen die Erteilung einer Allgemeinen Betriebserlaubnis nach §22 StVZO bestehen keine technischen Bedenken.

Das (Die) verwendete(n) Prüfmuster waren im Hinblick auf das erforderliche Leistungsniveau für den zu genehmigenden Typ repräsentativ. (siehe Ziffer 1.2).

Die Prüfungen wurden entsprechend den relevanten Anforderungen der EN ISO/IEC 17025:2017 durchgeführt.

Grundsätzlich wird eine Abnahme gem. § 19 (3) StVZO durch einen aml. anerkannten Sachverständigen oder Prüflingenieur nicht für erforderlich gehalten, wenn die Auflagen gemäß Pkt. 2.1 beachtet werden.

Köln / 04.11.2022



B.Eng. Paul Lohmar
 Sachverständiger Technischer Dienst

Prüfbericht Nr. 74KA0013-14
Test Report No.

Fahrzeugtyp / Typ : BL1
Vehicle type / Type
Hersteller : Paaschburg & Wunderlich GmbH, D-21509 Glinde
Manufacturer

Anlage 0
Appendix 0

Liste der Änderungen
List of modifications

- Es wird berichtigt
Correction of : ---
- Es wird geändert
Modification of : - Redaktionelle Änderungen
- Es wird hinzugefügt
Addition of : - Erweiterung des Verwendungsbereiches um Fahrzeugtypen, für welche die Umrüstung geprüft wurde.
- Es entfällt
Deletion of : ---
- Bemerkungen : Der Verwendungsbereich dieses Gutachtens umfasst neben der aktuellen Erweiterung auch alle bisher in der Allgemeinen Betriebserlaubnis Nr. 91104 genehmigten Fahrzeuge.

§22 91104*14

Fahrzeugtyp / Typ
Vehicle type / Type : BL1

Hersteller
Manufacturer : Paaschburg & Wunderlich GmbH, D-21509 Glinde

Verwendungsbereich

Anlage V

APRILIA (I) / 4123

Austausch Brems- und Kupplungshebel, Typ LSL-BL1

Handelsmarke APRILIA				Adaptorausführung / Hebelform	
	amtl. Typ	EG-BE Nr. / ABE Nr.	Baujahr ab	Kupplung	Bremse
Handelsbezeichnung					
ETV 1000 Capo Nord	PS	e11*92/61*00031	2000	L13 / G	R22 / G
RSV 1000 Mille / R / SP	ME	H827	1997	L13 / G	R13 / G
RSV 1000 Mille / R	RP	e11*92/61*00027	2000	L13 / G	R13 / G
RSV 1000 / R / Factory	RR	e11*92/61*0093	2003	L25 / R	R23 / R
RSV 1000 Tuono / R	RP	e11*92/61*00027	2002	L13 / G	R13 / G
RSV 1000 Tuono / R / Factory	RR	e11*92/61*0093	2003	L13 / G	R13 / G
SL 1000 Falco	PA	e11*92/61*00003	1999	L13 / G	R13 / G

PIAGGIO (I) / 4013

Austausch Brems- und Kupplungshebel, Typ LSL-BL1

Handelsmarke APRILIA				Adaptorausführung / Hebelform	
	amtl. Typ	EG-BE Nr. / ABE Nr.	Baujahr ab	Kupplung	Bremse
Handelsbezeichnung					
RX / SX 125	KX1	e1*168/2013*000127	2018	L75 / G	R75 / G
RX / SX 125	KT	e49*168/2013*00062	2021	L75 / G	-
Tuareg 660	XB	e49*168/2013*00092	2021	L20 ²⁾ / G	R12 ²⁾ / G
Tuareg 660 (A2)	XC	e49*168/2013*00093	2021	L20 ²⁾ / G	R12 ²⁾ / G
Tuono 660	KS	e49*168/2013*00059	2020	L20 / G	R23 / R
Tuono 660 (A2)	KV	e49*168/2013*00060	2020	L20 / G	R23 / R
SL 750 Shiver / GT	RA	e11*2002/24*0619	2007	L31 / G	R31 / G
SMV 750 Dorsoduro / Factory	SM	e11*2002/24*0669	2008	L31 / G	R31 / G
Mana 850 / GT	RC	e11*2002/24*0663	2007	-	R31 / G
Dorsoduro 900	KB	e11*168/2013*00269	2017	L31 / G	R31 / G
Dorsoduro 900 (A2)	YA	e11*168/2013*00270	2017	L31 / G	R31 / G
Shiver 900	KH	e11*168/2013*00271	2017	L31 / G	R31 / G
Shiver 900 (A2)	YB	e11*168/2013*00272	2017	L31 / G	R31 / G
ETV 1000 Capo Nord	PS	e11*92/61*00031	2006	L13 / G	R22 / G
RSV 1000 R / Factory	RR	e11*92/61*0093	2006	L25 / R	R23 / R
RSV4 R / Factory / APRC	RK	e11*2002/24*0749	2008	L20 / G	R23 / R
RSV4 RF / RR	KE	e11*168/2013*00253	2016	L20 / G	R23 / R
RSV 1000 Tuono / R / Factory	RR	e11*92/61*0093	2006	L13 / G	R13 / G
Tuono V4 R / APRC / Factory	TY	e11*2002/24*1156	2011	L20 / G	R13 / G
RSV4 1100 Factory	KE1	e1*168/2013*00124	2019	L20 / G	R23 / R
RSV4 1100 Factory	KY	e49*168/2013*00067	2021	L20 / G	R23 / R
Tuono V4 1100 RR / Factory	TY	e11*2002/24*1156	2015	L20 / G	R13 / G

1) Modelle mit Handprotektoren nur Brems- / Kupplungshebel in kurzer Ausführung

2) Nicht für Modelle mit Handprotektoren

3) Nicht für Fahrzeuge die mit einem Radarwarnsystem ausgestattet sind.

Fahrzeugtyp / Typ
Vehicle type / Type : BL1

Hersteller
Manufacturer : Paaschburg & Wunderlich GmbH, D-21509 Glinde

Verwendungsbereich

Anlage V

PIAGGIO (I) / 4013

Austausch Brems- und Kupplungshebel, Typ LSL-BL1

Handelsmarke APRILIA				Adaptorausführung / Hebelform	
	amtl. Typ	EG-BE Nr. / ABE Nr.	Baujahr ab	Kupplung	Bremse
Handelsbezeichnung					
Tuono V4 1100 RR / Factory	KG	e11*168/2013*00255	2016	L20 / G	R23 / R
Tuono V4 1100 RR / Factory	KG1	e1*168/2013*00125	2018	L20 / G	R23 / R
Tuono V4 1100 RR / Factory	KG	e1*168/2013*00189	2019	L20 / G	R23 / R
Tuono V4 1100 RR / Factory	KZ	e49*168/2013*00068	2021	L20 / G	R23 / R
Dorsoduro 1200	TV	e11*2002/24*1052	2010	L13 / G	R13 / G

BMW (D) / 0005

Austausch Brems- und Kupplungshebel, Typ LSL-BL1

Handelsmarke BMW				Adaptorausführung / Hebelform	
	amtl. Typ	EG-BE Nr. / ABE Nr.	Baujahr ab	Kupplung	Bremse
Handelsbezeichnung					
G 310 GS	5G31	e1*168/2013*00052	2017	L71 / R	R22 / G
G 310 R	5R31	e1*168/2013*00017	2016	L71 / R	R22 / G
G 310 GS / R	MG31	e1*168/2013*00216	2020	-	R22 / G
F 650 GS / 700 GS / 800 GS	E8GS	e1*2002/24*0352	2007	L35 ¹⁾ / R	R33 ¹⁾ / G
F 700 GS / 800 GS	4G80	e1*168/2013*00021	2016	L35 / R	R33 / G
F 700 GS / 800 GS Low	4G80r	e1*168/2013*00020	2016	L35 / R	R33 / G
F 700 GS / 800 GS (A2)	4G80	e1*168/2013*00019	2016	L35 / R	R33 / G
F 800 GT / R / S / ST	E8ST	e1*2002/24*0283	2006	L35 / R	R33 / G
F 800 GT / R	4R80	e1*168/2013*00030	2016	L35 / R	R33 / G
F 800 GT / R (A2)	4R80	e1*168/2013*00029	2016	L35 / R	R33 / G
F 750 GS / 850 GS	4G85	e1*168/2013*00058	2017	L70 / R	R53 / R
F 750 GS / 850 GS (A2)	4G85	e1*168/2013*00059	2017	L70 / R	R53 / R
F 750 GS / 850 GS / Adventure	MG85	e1*168/2013*00218	2020	L70 / R	R53 / R
F 750 GS / 850 GS / Adventure (A2)	MG85r	e1*168/2013*00217	2020	L70 / R	R53 / R
F 850 GS Adventure	4G85	e1*168/2013*00058	2018	L70 / R	R53 / R
F 850 GS Adventure (A2)	4G85	e1*168/2013*00059	2018	L70 / R	R53 / R
F 900 R / XR	4R90	e1*168/2013*00167	2019	L70 / R	R53 / R
F 900 R / XR (A2)	4R90r	e1*168/2013*00168	2019	L70 / R	R53 / R
M 1000 RR	SM99	e1*168/2013*00233	2020	L70 / R	R34 / R
S 1000 RR ABS	K10	e1*2002/24*0421	2008	L36 / G	R34 / R
S 1000 R / RR	K10	e1*2002/24*0421	2013	L50 / G	R34 / R
S 1000 R / RR	2R10	e1*168/2013*00012	2016	L50 / G	R34 / R
S 1000 R / RR	2R10r	e1*168/2013*00013	2016	L50 / G	R34 / R
S 1000 R	2R99	e1*168/2013*00091	2020	L70 / R	R53 / R
S 1000 R	2R99r	e1*168/2013*00092	2019	L70 / R	R53 / R

1) Modelle mit Handprotektoren nur Brems- / Kupplungshebel in kurzer Ausführung

2) Nicht für Modelle mit Handprotektoren

3) Nicht für Fahrzeuge die mit einem Radarwarnsystem ausgestattet sind.

Fahrzeugtyp / Typ
Vehicle type / Type : BL1

Hersteller
Manufacturer : Paaschburg & Wunderlich GmbH, D-21509 Glinde

Verwendungsbereich

Anlage V

BMW (D) / 0005**Austausch Brems- und Kupplungshebel, Typ LSL-BL1**

Handelsmarke BMW				Adaptorausführung / Hebelform	
	amtl. Typ	EG-BE Nr. / ABE Nr.	Baujahr ab	Kupplung	Bremse
Handelsbezeichnung					
S 1000 RR	2R99	e1*168/2013*00091	2019	L70 / R	R34 / R
S 1000 RR	2R99r	e1*168/2013*00092	2019	L70 / R	R34 / R
S 1000 XR	K10	e1*2002/24*0421	2014	L56 / R	R53 / R
S 1000 XR	2X10	e1*168/2013*00014	2016	L56 / R	R53 / R
S 1000 XR	2X10r	e1*168/2013*00015	2016	L56 / R	R53 / R
S 1000 XR	2X99	e1*168/2013*00162	2020	L70 / R	R53 / R
S 1000 XR	2X99r	e1*168/2013*00163	2020	L70 / R	R53 / R
K 1200 R / Sport	K12R	e1*2002/24*0234	2004	L34 / R	R33 / G
K 1200 S	K12S	e1*2002/24*0217	2004	L34 / R	R33 / G
R 1200 GS / Adventure	R12	e1*2002/24*0199	2003	L34 ¹⁾ / G	R33 ¹⁾ / G
R 1200 GS	1G12	e1*168/2013*00006	2016	L44 / X	R44 / X
R 1200 R / ST	R1ST	e1*2002/24*0230	2004	L34 / G	R33 / G
R 1200 R / RS	R12WR	e1*2002/24*0650	2014	L44 / X	R44 / X
R 1200 S	R12S	e1*2002/24*0284	2006	L34 / G	R33 / G
R 1200 R / RS	1R12	e1*168/2013*00008	2016	L44 / X	R44 / X
R nineT	R1ST	e1*2002/24*0230	2013	L44 / X	R44 / X
R nineT / Pure / Racer / Scrambler / Urban GS	1N12	e1*168/2013*00009	2016	L63 / R	R53 / R
R nineT / Pure / Scrambler / Urban GS	RN12	e1*168/2013*00225	2020	L63 / R	R53 / R
R nineT / Pure / Scrambler / Urban GS (A2)	RN12r	e1*168/2013*00224	2020	L63 / R	R53 / R
R 1250 GS / Adventure	1G13	e1*168/2013*00071	2018	L44 ²⁾ / X	R44 ²⁾ / X
R 1250 GS / Adventure	1G13ind	e1*168/2013*00169	2019	L44 ²⁾ / X	R44 ²⁾ / X
R 1250 R / RS	1R13	e1*168/2013*00094	2018	L44 / X	R44 / X
R 1250 R / RS	1R13ind	e1*168/2013*00171	2019	L44 / X	R44 / X
K 1300 GT / R / S	K12S	e1*2002/24*0217	2009	L34 / R	R33 / G

BUELL (USA) / 1029**Austausch Brems- und Kupplungshebel, Typ LSL-BL1**

Handelsmarke BUELL				Adaptorausführung / Hebelform	
	amtl. Typ	EG-BE Nr. / ABE Nr.	Baujahr ab	Kupplung	Bremse
Handelsbezeichnung					
Firebolt XB 9 R	XB1	e4*92/61*0139	2002	L11 / G	R20 / G
Lightning XB 9 S / X	XB1	e4*92/61*0139	2002	L11 / G	R20 / G
R 1125 / CR 1125	XB3	e4*2002/24*1455	2007	L24 / G	R17 / G
Cyclone M2 / M2-2	EB1	H657	1997	L11 / G	R17 / G

1) Modelle mit Handprotektoren nur Brems- / Kupplungshebel in kurzer Ausführung

2) Nicht für Modelle mit Handprotektoren

3) Nicht für Fahrzeuge die mit einem Radarwarnsystem ausgestattet sind.

Fahrzeugtyp / Typ
Vehicle type / Type : BL1

Hersteller
Manufacturer : Paaschburg & Wunderlich GmbH, D-21509 Glinde
Verwendungsbereich**Anlage V****BUELL (USA) / 1029****Austausch Brems- und Kupplungshebel, Typ LSL-BL1**

Handelsmarke BUELL				Adaptorausführung / Hebelform	
	amtl. Typ	EG-BE Nr. / ABE Nr.	Baujahr ab	Kupplung	Bremse
Handelsbezeichnung					
Lightning S1 / S1-2	EB1	H657	1997	L11 / G	R17 / G
Lightning X1 / Millenium	BL1	e1*92/61*00006	1999	L11 / G	R17 / G
Firebolt XB 12 R	XB1	e4*92/61*0139	2002	L11 / G	R20 / G
Lightning XB 12 S / SX	XB1	e4*92/61*0139	2003	L11 / G	R20 / G
Lightning XB 12 Ss / STT / X / XT	XB2	e4*2002/24*0450	2005	L11 / G	R20 / G

DUCATI (I) / 4042**Austausch Brems- und Kupplungshebel, Typ LSL-BL1**

Handelsmarke DUCATI				Adaptorausführung / Hebelform	
	amtl. Typ	EG-BE Nr. / ABE Nr.	Baujahr ab	Kupplung	Bremse
Handelsbezeichnung					
Monster 400	M3	e1*92/61*00025	1999	L12 / G	R12 / G
Scrambler 400 Sixty 2	KA	e49*168/2013*00001	2015	L51 / G	R12 / G
600 Super Sport	S	G801	1994	L12 / G	R12 / G
Monster 600	M	G802	1994	L12 / G	R12 / G
Monster 600	M3	e1*92/61*00025	1995	L12 / G	R12 / G
620 Super Sport	V5	e3*92/61*0142	2002	L13 / G	R13 / G
Monster 620 i.E. / S	M4	e3*92/61*0030	2002	L12 / G	R12 / G
Monster 620 i.E. / Dark	M4	e3*2002/24*0281	2006	L12 / G	R12 / G
Multistrada 620	A1	e3*2002/24*0283	2004	L12 / G	R12 / G
Monster 695	M4	e3*2002/24*0281	2007	L12 / G	R12 / G
Monster 696	M5	e3*2002/24*0497	2008	L12 / G	R12 / G
748 R	H3	e1*92/61*00037	1999	L13 / G	R13 / G
748 S / SP / SPS / Biposto	748	H199	1995	L12 / G	R12 / G
749 / R / S	H5	e3*92/61*0153	2002	L25 / R	R23 / R
750 Super Sport	S	G801	1994	L12 / G	R12 / G
750 Super Sport i.E.	V2	e1*92/61*00026	1998	L13 / G	R13 / G
Monster 750	M	G802	1998	L12 / G	R12 / G
Monster 750	M1	e1*92/61*00052	1999	L12 / G	R12 / G
Monster 750 i.E.	M4	e3*92/61*0030	2002	L12 / G	R12 / G
800 Super Sport i.E.	V5	e3*92/61*0142	2002	L12 / G	R12 / G
Monster 796	M5	e3*2002/24*0497	2010	L12 / G	R12 / G
Monster 797	MD	e49*168/2013*00021	2016	L51 / G	R12 / G
Monster 797 (A2)	ME	e49*168/2013*00031	2017	L51 / G	R12 / G
Monster 800 / S	M4	e3*92/61*0030	2003	L12 / G	R12 / G
Monster 800 S2R / Dark	M4	e3*2002/24*0281	2005	L12 / G	R12 / G

1) Modelle mit Handprotektoren nur Brems- / Kupplungshebel in kurzer Ausführung

2) Nicht für Modelle mit Handprotektoren

3) Nicht für Fahrzeuge die mit einem Radarwarnsystem ausgestattet sind.

Fahrzeugtyp / Typ
Vehicle type / Type : BL1

Hersteller
Manufacturer : Paaschburg & Wunderlich GmbH, D-21509 Glinde

Verwendungsbereich

Anlage V

DUCATI (I) / 4042

Austausch Brems- und Kupplungshebel, Typ LSL-BL1

Handelsmarke DUCATI				Adaptorausführung / Hebelform	
	amtl. Typ	EG-BE Nr. / ABE Nr.	Baujahr ab	Kupplung	Bremse
Handelsbezeichnung					
Scrambler Cafe Racer	KC	e49*168/2013*00017	2016	L51 / G	R23 / R
Scrambler Cafe Racer	KC	e49*168/2013*00017	2018	L25 / R	R23 / R
Scrambler Cafe Racer (A2)	KD	e49*168/2013*00029	2017	L25 / R	R23 / R
Scrambler Desert Sled	KB	e49*168/2013*00019	2016	L51 / G	R12 / G
Scrambler Desert Sled (A2)	KE	e49*168/2013*00030	2017	L51 / G	R12 / G
Scrambler Desert Sled	KB	e49*168/2013*00019	2018	L12 / G	R12 / G
Scrambler Desert Sled (A2)	KE	e49*168/2013*00030	2018	L12 / G	R12 / G
Scrambler Desert Sled	5K	e3*168/2013*00036	2020	L12 / G	R12 / G
Scrambler Desert Sled	6K	e3*168/2013*00037	2020	L12 / G	R12 / G
Scrambler Icon / Nightshift	3K	e3*168/2013*00034	2020	L12 / G	R12 / G
Scrambler Icon (A2) / Nightshift	4K	e3*168/2013*00035	2020	L12 / G	R12 / G
Scrambler Icon / Full Throttle	KC	e49*168/2013*00017	2018	L12 / G	R12 / G
Scrambler Icon / Full Throttle (A2)	KD	e49*168/2013*00029	2018	L12 / G	R12 / G
Scrambler Icon / Classic / Full Throttle	KC	e49*168/2013*00017	2016	L51 / G	R12 / G
Scrambler Icon / Classic / Full Throttle (A2)	KD	e49*168/2013*00029	2016	L51 / G	R12 / G
Scrambler Icon / Full Throttle / Flat Track Pro	K1	e9*2002/24*6054	2014	L51 / G	R12 / G
Hypermotard 821 / Hyperstrada 821	B2	e9*2002/24*0601	2012	L51 / G	R12 / G
Monster 821	M6	e9*2002/24*6025	2013	L51 / G	R12 / G
Monster 821 (A2)	M7	e9*2002/24*6038	2014	L51 / G	R12 / G
Monster 821	MC	e9*168/2013*11002	2016	L51 / G	R12 / G
Monster 821 (A2)	MG	e49*168/2013*00028	2016	L51 / G	R12 / G
Monster 821	MH	e49*168/2013*00034	2017	L51 / G	R12 / G
Monster 821 (A2)	MK	e49*168/2013*00036	2017	L51 / G	R12 / G
848 / EVO	H6	e3*2002/24*0475	2007	L25 / R	R23 / R
Streetfighter 848 / S	F1	e3*2002/24*0539	2011	L25 / R	R23 / R
Streetfighter 848 / S (70KW)	F1	e3*2002/24*0539	2011	L25 / R	R23 / R
899 Panigale	H8	e3*2002/24*0586	2013	L25 / R	R38 / R
900 Super Light / Super Sport	S	G801	1994	L12 / G	R12 / G
900 Super Sport i.E.	V1	e1*92/61*00004	1999	L13 / G	R13 / G
Monster 900	M	G802	1994	L13 / G	R13 / G
Monster 900 i.E.	M2	e1*92/61*00051	1999	L13 / G	R13 / G
Monster 900 i.E.	M4	e3*92/61*00030	2002	L13 / G	R13 / G
916 / S / SP / Biposto	916	G846	1994	L12 / G	R12 / G

1) Modelle mit Handprotektoren nur Brems- / Kupplungshebel in kurzer Ausführung

2) Nicht für Modelle mit Handprotektoren

3) Nicht für Fahrzeuge die mit einem Radarwarnsystem ausgestattet sind.

Fahrzeugtyp / Typ
Vehicle type / Type : BL1

Hersteller
Manufacturer : Paaschburg & Wunderlich GmbH, D-21509 Glinde

Verwendungsbereich

Anlage V

DUCATI (I) / 4042

Austausch Brems- und Kupplungshebel, Typ LSL-BL1

Handelsmarke DUCATI				Adaptorausführung / Hebelform	
	amtl. Typ	EG-BE Nr. / ABE Nr.	Baujahr ab	Kupplung	Bremse
Handelsbezeichnung					
916 ST 4	S2	e1*92/61*00013	1998	L12 / G	R12 / G
Monster S4 / R / Fogarty (916ccm)	M4	e3*92/61*0030	2000	L13 / G	R13 / G
Monster S4R (916ccm)	M4	e3*2002/24*0281	2004	L13 / G	R13 / G
Desert X (937ccm)	1X	e49*168/2013*00094	2022	L12 / G	-
Desert X (937ccm)	2X	e49*168/2013*00096	2022	L12 / G	-
Desert X (937ccm) A2	3X	e49*168/2013*00097	2022	L12 / G	-
Monster 937 / +	1M	e3*168/2013*00049	2021	L25 / R	R38 / R
Monster 937 / + (A2)	3M	e3*168/2013*00051	2021	L25 / R	R38 / R
Monster 937 / +	4M	e49*168/2013*00090	2021	L25 / R	R38 / R
Monster 937 / +	5M	e49*168/2013*00086	2021	L25 / R	R38 / R
Monster 937 / + (A2)	6M	e49*168/2013*00087	2021	L25 / R	R38 / R
Multistrada V2 / S (937ccm)	3A	e3*168/2013*00056	2021	L25 / R	R38 / R
Multistrada V2 / S (937ccm) A2	4A	e3*168/2013*00057	2021	L25 / R	R38 / R
Supersport 937 / S	VA	e49*168/2013*00023	2016	L51 / G	R23 / R
Supersport 937 / S	VB	e49*168/2013*00032	2017	L51 / G	R23 / R
Supersport 937 / S	VC	e49*168/2013*00033	2017	L51 / G	R23 / R
Super Sport 950 / S (937ccm)	1V	e3*168/2013*00042	2021	L25 / R	R38 / R
Super Sport 950 / S (937ccm) (A2)	3V	e3*168/2013*00044	2021	L25 / R	R38 / R
Hypermotard 939 / Hyperstrada 939	BA	e49*168/2013*00008	2015	L51 / G	R12 / G
944 ST 2	S1	H965	1997	L12 / G	R12 / G
944 ST 2	S1	e1*92/61*00030	1999	L12 / G	R12 / G
Hypermotard 950 / SP	BB	e9*168/2013*11287	2018	L25 / R	R23 / R
Hypermotard 950 / SP	BC	e9*168/2013*11288	2018	L25 / R	R23 / R
Hypermotard 950 / SP (A2)	BD	e9*168/2013*11289	2018	L25 / R	R23 / R
Hypermotard 950 / SP	1B	e49*168/2013*00070	2021	L25 / R	R23 / R
Hypermotard 950 / SP	2B	e49*168/2013*00072	2021	L25 / R	R23 / R
Hypermotard 950 / SP (A2)	3B	e49*168/2013*00073	2021	L25 / R	R23 / R
Multistrada 950	AA	e3*168/2013*00001	2016	L51 / G	R12 / G
Multistrada 950 / S	AD	e49*168/2013*00045	2018	L25 / R	R23 / R
Multistrada 950 / S	2A	e3*168/2013*00029	2020	L25 / R	R38 / R
Panigale V2 (955ccm)	1H	e3*168/2013*00021	2019	L25 / R	R38 / R
Streetfighter V2 (955ccm)	3F	e49*168/2013*00088	2021	L25 / R	R38 / R
959 Panigale / Corse	HA	e49*168/2013*00003	2015	L25 / R	R38 / R
959 Panigale / Corse	HB	e49*168/2013*00005	2015	L25 / R	R38 / R
ST 3 / S (992ccm)	S3	e3*92/61*0217	2003	L13 / G	R13 / G

1) Modelle mit Handprotektoren nur Brems- / Kupplungshebel in kurzer Ausführung

2) Nicht für Modelle mit Handprotektoren

3) Nicht für Fahrzeuge die mit einem Radarwarnsystem ausgestattet sind.

Fahrzeugtyp / Typ
Vehicle type / Type : BL1

Hersteller
Manufacturer : Paaschburg & Wunderlich GmbH, D-21509 Glinde

Verwendungsbereich

Anlage V

DUCATI (I) / 4042

Austausch Brems- und Kupplungshebel, Typ LSL-BL1

Handelsmarke DUCATI	amtl. Typ	EG-BE Nr. / ABE Nr.	Baujahr ab	Adaptorausführung / Hebelform	
				Kupplung	Bremse
Handelsbezeichnung					
996 / R / S	H2	e1*92/61*00012	1998	L13 / G	R13 / G
Monster S4 R / RS (996ccm)	M4	e3*2002/24*0281	2004	L25 / R	R23 / R
ST 4 / S (996ccm)	S2	e1*92/61*00013	2001	L12 / G	R12 / G
ST 4 / S (996ccm)	S3	e3*92/61*0217	2003	L13 / G	R13 / G
998 / R / S / Bayliss / Bostrom	H2	e1*92/61*00012	2002	L13 / G	R13 / G
999 / R / S / Xerox	H4	e3*92/61*0147	2003	L25 / R	R23 / R
Monster S4 R / S Testastretta	M4	e3*2002/24*0281	2006	L25 / R	R23 / R
Panigale V4 / R / S	DA	e49*168/2013*00037	2018	L25 / R	R38 / R
1000 SS / DS	V5	e3*92/61*0142	2003	L13 / G	R13 / G
GT 1000 / Touring / Paul Smart 1000 LE / Sport 1000 / S	C1	e3*2002/24*0343	2005	L13 / G	R13 / G
Monster 1000 / S / Dark	M4	e3*92/61*0030	2003	L13 / G	R13 / G
Monster 1000 S2 R	M4	e3*2002/24*0281	2006	L13 / G	R13 / G
Multistrada DS 1000	A1	e3*92/61*0167	2002	L13 / G	R13 / G
Multistrada DS 1000 / S	A1	e3*2002/24*0283	2004	L13 / G	R13 / G
1098 / S / R	H7	e3*2002/24*0436	2006	L25 / R	R23 / R
Hypermotard 1100 / S / SP	B1	e3*2002/24*0458	2007	L25 / R	R23 / R
Monster 1100 / S / EVO	M5	e3*2002/24*0497	2008	L25 / R	R23 / R
Multistrada 1100 / S	A1	e3*2002/24*0283	2006	L13 / G	R13 / G
Streetfighter 1100 / S	F1	e3*2002/24*0539	2009	L25 / R	R23 / R
Scrambler 1100 / Sport / Special	KF	e49*168/2013*00039	2017	L12 / G	R12 / G
Scrambler 1100 / Sport / Special (A2)	KG	e49*168/2013*00041	2018	L12 / G	R12 / G
Scrambler 1100 Dark Pro / Pro / Sport Pro	1K	e3*168/2013*00023	2020	L12 / G	-
Scrambler 1100 Dark Pro / Pro / Sport Pro (A2)	2K	e3*168/2013*00024	2020	L12 / G	-
Multistrada V 4 / S / S Sport (1158ccm)	1A	e9*168/2013*11661	2020	L25 / R ³⁾	R38 / R
Multistrada V4 Pikes Peak (1158ccm)	6A	e49*168/2013*00082	2021	L25 / R	R38 / R
Panigale V4 / S / SP (1103ccm)	1D	e3*168/2013*00038	2020	L25 / R	R38 / R
Panigale V4 / S (1103ccm)	3D	e49*168/2013*00080	2021	L25 / R	R38 / R
Streetfighter V4 / S (1103ccm)	FA	e9*168/2013*11506	2019	L25 / R	R38 / R
Streetfighter V4 / S (1103ccm)	1F	e3*168/2013*00039	2020	L25 / R	R38 / R
1198 / R / S / SP	H7	e3*2002/24*0436	2009	L25 / R	R23 / R
1199 Panigale / S	H8	e3*2002/24*0586	2011	L25 / R	R38 / R
Monster 1200 / R / S	M6	e9*2002/24*6025	2013	L25 / R	R23 / R
Monster 1200 / R / S	MA	e49*168/2013*00006	2015	L25 / R	R23 / R

1) Modelle mit Handprotektoren nur Brems- / Kupplungshebel in kurzer Ausführung

2) Nicht für Modelle mit Handprotektoren

3) Nicht für Fahrzeuge die mit einem Radarwarnsystem ausgestattet sind.

Fahrzeugtyp / Typ
Vehicle type / Type : BL1

Hersteller
Manufacturer : Paaschburg & Wunderlich GmbH, D-21509 Glinde
Verwendungsbereich**Anlage V****DUCATI (I) / 4042****Austausch Brems- und Kupplungshebel, Typ LSL-BL1**

Handelsmarke DUCATI	amtl. Typ	EG-BE Nr. / ABE Nr.	Baujahr ab	Adaptorausführung / Hebelform	
				Kupplung	Bremse
Handelsbezeichnung					
Monster 1200 / R / S (A2)	MB	e49*168/2013*00007	2015	L25 / R	R23 / R
Multistrada 1200 / S	A2	e3*2002/24*0563	2009	L25 / R	R23 / R
Multistrada 1260 / S	AC	e3*168/2013*00010	2017	L25 / R	R23 / R
Diavel 1200 / AMG / Carbon / Cromo / Francia / Strada	G1	e3*2002/24*0575	2010	L25 / R	R23 / R
Diavel 1200 / Carbon/ Diesel	GC	e49*168/2013*00014	2016	L25 / R	R38 / R
Diavel 1260 / S	GE	e49*168/2013*00044	2018	L25 / R	R38 / R
XDiavel 1260 / S	GA	e49*168/2013*00009	2015	L25 / R	R38 / R
XDiavel 1260 / S	1G	e3*168/2013*00031	2020	L25 / R	R38 / R
Diavel 1260 / S / Lamborghini	2G	e3*168/2013*00032	2020	L25 / R	R38 / R
1299 Panigale / S	H9	e49*2002/24*0001	2014	L25 / R	R38 / R
1299 Panigale Superleggera	HC	e49*2002/24*00025	2016	L25 / R	R38 / R
1299 Panigale R FE Final Edition	HD	e49*2002/24*00026	2017	L25 / R	R38 / R

Ducati Motor Thailand (TH) / 1790**Austausch Brems- und Kupplungshebel, Typ LSL-BL1**

Handelsmarke Ducati	amtl. Typ	EG-BE Nr. / ABE Nr.	Baujahr ab	Adaptorausführung / Hebelform	
				Kupplung	Bremse
Handelsbezeichnung					
Scrambler 400 Sixty 2	KA	e49*168/2013*00002	2015	L51 / G	R12 / G
Hypermotard 939	BA	e49*168/2013*00012	2016	L51 / G	R12 / G
959 Panigale / Corse	HA	e49*168/2013*00004	2015	L25 / R	R38 / R
Diavel ABS / AMG	G2	e9*2002/24*0528	2011	L25 / R	R38 / R
Diavel Carbon / Cromo	G2	e9*2002/24*0528	2011	L25 / R	R23 / R

HARLEY DAVIDSON (USA) / 1008**Austausch Brems- und Kupplungshebel, Typ LSL-BL1**

Handelsmarke HARLEY DAVIDSON	amtl. Typ	EG-BE Nr. / ABE Nr.	Baujahr ab	Adaptorausführung / Hebelform	
				Kupplung	Bremse
Handelsbezeichnung					
XLH 883 Sportster	XL/2	C560	1996	L47 / X	R47 / X
XL / XLH 883 Sportster	XL1	e4*92/61*0028	1999	L47 / X	R47 / X
XL 883 Sportster / C / L / N / R	XL2	e4*2002/24*0208	2003	L41 / X	R41 / X
XL 883 Sportster	XL2	e4*2002/24*0208	2014	L41 / X	R46 / X
XLH 1200 Sportster	XL/2	C560/1	1996	L47 / X	R47 / X
XL 1200 Sportster / C / L / N / X	XL2	e4*2002/24*0208	2004	L41 / X	R41 / X
XL 1200 Sportster	XL2	e4*2002/24*0208	2013	L41 / X	R46 / X

1) Modelle mit Handprotektoren nur Brems- / Kupplungshebel in kurzer Ausführung

2) Nicht für Modelle mit Handprotektoren

3) Nicht für Fahrzeuge die mit einem Radarwarnsystem ausgestattet sind.

Fahrzeugtyp / Typ
Vehicle type / Type : BL1

Hersteller
Manufacturer : Paaschburg & Wunderlich GmbH, D-21509 Glinde

Verwendungsbereich

Anlage V

HARLEY DAVIDSON (USA) / 1008

Austausch Brems- und Kupplungshebel, Typ LSL-BL1

Handelsmarke HARLEY DAVIDSON	amtl. Typ	EG-BE Nr. / ABE Nr.	Baujahr ab	Adaptorausführung / Hebelform	
				Kupplung	Bremse
Handelsbezeichnung					
XL 1200 CX Roadster	XL2	e4*168/2013*00021	2016	L41 / X	R46 / X
XL 1200 CX Roadster (A2)	XL2	e4*168/2013*00022	2016	L41 / X	R46 / X
XR 1200 / X	XR1	e4*2002/24*1789	2008	L41 / X	R41 / X
Dyna Modelle	FXD	F695	1996	L47 / X	R47 / X
Softail Modelle	FXST	D312	1996	L47 / X	R47 / X
FLHR.. / FLHT.. Touring Modelle	FLT	C559	1996	L47 / X	R47 / X
Dyna Modelle	FD1	e4*92/61*0029	1999	L47 / X	R47 / X
Dyna Modelle	FD2	e4*2002/24*0414	2005	L47 / X	R47 / X
FLD / FXDB / FXDBC / FXDC / FXDF / FXDFSE / FXDFSE2 / FXDL / FXDSE / FXDSE2 / FXDWG Dyna	FD2	e4*2002/24*0414	2006	L47 / X	R47 / X
FLS / FLSTC / FLSTF / FLSTFB / FLSTN / FLSTSB / FXCWC / FXSB / FXSTB / FXSTC Softail	FS2	e4*2002/24*0002	2006	L47 / X	R47 / X
FLHRC / FLHTCU / Touring	FL1	e4*2002/24*0030	2003	L47 / X	R47 / X
Nightster 975ccm	RB1	e4*168/2013*00132	2022	L80 / R	R38 / R
Nightster 975ccm (A2)	RB1-R	e4*168/2013*00133	2022	L80 / R	R38 / R
Panamerica / S 1250ccm	RA1	e4*168/2013*00131	2021	L80 / R	R38 / R
Sportster S 1250ccm	RA1	e4*168/2013*00131	2021	L80 / R	R38 / R

HONDA (I) / 4124

Austausch Brems- und Kupplungshebel, Typ LSL-BL1

Handelsmarke HONDA	amtl. Typ	EG-BE Nr. / ABE Nr.	Baujahr ab	Adaptorausführung / Hebelform	
				Kupplung	Bremse
Handelsbezeichnung					
CB 500 / S	PC32	H418	1996	L09 / R	R14 / G
CBF 500	PC39	e3*2002/24*0244	2004	L14 / G	R14 / G
CB 600 F Hornet	PC41	e3*2002/24*0454	2006	L33 / G	R14 / G
CB 600 F Hornet / CB 600 S Hornet- S	PC36	e3*92/61*0101	2001	L09 / R	R14 / G
CBF 600 N / S	PC38	e3*2002/24*0231	2003	L09 / R	R14 / G
CBF 600 N / S	PC43	e3*2002/24*0490	2007	L33 / G	R14 / G
CBR 600 F	PC41	e3*2002/24*0454	2011	L33 / G	R14 / G
CB 1000 R	SC60	e4*2002/24*1912	2008	L16 / G	R16 / R
CBF 1000	SC58	e3*2002/24*0373	2005	L16 / G	R14 / G
CBF 1000 F	SC64	e4*2002/24*2395	2009	L16 / G	R14 / G
XL 1000 V Varadero	SD03	e9*2002/24*0421	2010	-	R09 / G

1) Modelle mit Handprotektoren nur Brems- / Kupplungshebel in kurzer Ausführung

2) Nicht für Modelle mit Handprotektoren

3) Nicht für Fahrzeuge die mit einem Radarwarnsystem ausgestattet sind.

Prüfbericht Nr. 74KA0013-14
Test Report No.

Fahrzeugtyp / Typ : BL1
Vehicle type / Type

Hersteller : Paaschburg & Wunderlich GmbH, D-21509 Glinde
Manufacturer

Verwendungsbereich

Anlage V

HONDA (J) / 7100

Austausch Brems- und Kupplungshebel, Typ LSL-BL1

Handelsmarke HONDA				Adaptorausführung / Hebelform	
	amtl. Typ	EG-BE Nr. / ABE Nr.	Baujahr ab	Kupplung	Bremse
Handelsbezeichnung					
CB 500	PC26	G555	1993	L09 / R	R14 / G
CB 600 F Hornet	PC34	K016	1998	L09 / R	R14 / G
CB 600 F Hornet / S Hornet-S	PC34	e13*92/61*0020	1999	L09 / R	R14 / G
CBR 600 F	PC19	E515	1987	L14 / G	R14 / G
CBR 600 F	PC23	E978	1988	L14 / G	R14 / G
CBR 600 F	PC25	F648	1990	L14 / G	R14 / G
CBR 600 F	PC31	H002	1994	L09 / R	R14 / G
CBR 600 F	PC35	K294	1998	L09 / R	R14 / G
CBR 600 F	PC35	e4*92/61*0101	2000	L09 / R	R14 / G
CBR 600 RR	PC37	e4*92/61*0190	2002	L15 / G	R15 / G
CBR 600 RR	PC40	e4*2002/24*1247	2006	L15 / G	R16 / R
VT 600 C	PC21	E839	1988	L09 / R	R14 / G
CB 650 R Neo Sports Café	RH08	e4*168/2013*00124	2019	L46 / R	R14 / G
CB 650 R Neo Sports Café (A2)	RH08	e4*168/2013*00125	2019	L46 / R	R14 / G
CBR 650 R	RH07	e4*168/2013*00122	2019	L46 / R	R14 / G
CBR 650 R (A2)	RH07	e4*168/2013*00123	2019	L46 / R	R14 / G
NTV 650 Revere	RC33	E888	1988	L09 / R	R14 / G
NC 700 S	RC61	e4*2002/24*2824	2011	L09 / R	R14 / G
NC 700 X	RC63	e4*2002/24*2789	2012	L09 / R	R14 / G
NT 700 V Deauville	RC59	e9*2002/24*0422	2010	L09 / R	R14 / G
CB Seven Fifty	RC42	G035	1992	L09 / R	R14 / G
CB 750 Hornet	RH12	e6*168/2013*00129	2022	L15 / G	R14 / G
NC 750 S	RC70	e4*2002/24*3021	2013	L09 / R	R14 / G
NC 750 S	RC88	e4*168/2013*00011	2015	L46 / R	R14 / G
NC 750 X	RC72	e4*2002/24*3022	2013	L09 / R	R14 / G
NC 750 X	RC90	e4*168/2013*00007	2015	L46 / R	R14 / G
NC 750 X	RH09	e6*168/2013*00066	2020	L46 / R	R14 / G
NC 750 X (A2)	RH09	e6*168/2013*00067	2020	L46 / R	R14 / G
RVF 750 R	RC45	G670	1993	L16 / G	R14 / G
VFR 750 F	RC36	F372	1989	L16 / G	R14 / G
VFR 800 F	RC46	K011	1998	L16 / G	R09 / G
VFR 800 F	RC46	e1*92/61*0132	2001	L16 / G	R14 / G
VFR 800 F	RC79	e4*2002/24*3054	2014	L16 / G	R14 / G
VFR 800 F	RC93	e4*168/2013*00042	2016	L16 / G	R14 / G
VFR 800 X	RC60	e4*2002/24*2673	2011	L16 / G	R14 / G

1) Modelle mit Handprotektoren nur Brems- / Kupplungshebel in kurzer Ausführung

2) Nicht für Modelle mit Handprotektoren

3) Nicht für Fahrzeuge die mit einem Radarwarnsystem ausgestattet sind.

Prüfbericht Nr. 74KA0013-14
Test Report No.

Fahrzeugtyp / Typ : BL1
Vehicle type / Type

Hersteller : Paaschburg & Wunderlich GmbH, D-21509 Glinde
Manufacturer

Verwendungsbereich

Anlage V

HONDA (J) / 7100

Austausch Brems- und Kupplungshebel, Typ LSL-BL1

Handelsmarke HONDA				Adaptorausführung / Hebelform	
	amtl. Typ	EG-BE Nr. / ABE Nr.	Baujahr ab	Kupplung	Bremse
Handelsbezeichnung					
VFR 800 X	RC80	e4*2002/24*3110	2014	L16 / G	R14 / G
VFR 800 X	RC94	e4*168/2013*00041	2016	L16 / G	R14 / G
CB 900 F Hornet	SC48	e13*92/61*0051	2001	L09 / R	R14 / G
CBR 900 RR	SC28	G034	1992	L14 / G	R14 / G
CBR 900 RR	SC33	H294	1995	L14 / G	R14 / G
CBR 900 RR	SC44	e13*92/61*0019	1999	L14 / G	R15 / G
CBR 900 RR	SC50	e13*92/61*0052	2001	L15 / G	R15 / G
CB 1000 F	SC30	G341	1993	L16 / G	R14 / G
CB 1000 R Neo Sports Café	SC80	e4*168/2013*00080	2018	L66 / R	R16 / R
CBR 1000 F	SC21	E513	1987	L16 / G	R14 / G
CBR 1000 F	SC24	F143	1989	L16 / G	R14 / G
CBR 1000 RR	SC57	e4*2002/24*0269	2003	L16 / G	R16 / R
CBR 1000 RR	SC59	e4*2002/24*1726	2007	L15 / G	R16 / R
CBR 1000 RR	SC77	e4*168/2013*00054	2016	L66 / R	R16 / R
CBR 1000 RR-R	SC82	e4*168/2013*00126	2019	L66 / R	R16 / R
CBR 1000 RR-R SP	SC82	e4*168/2013*00126	2019	L66 / R	R23 / R
CRF 1000 L Africa Twin	SD04	e4*2002/24*3185	2015	L57 / R	R14 / G
CRF 1000 L Africa Twin	SD06	e4*168/2013*00033	2016	L57 / R	R14 / G
VTR 1000 F	SC36	H687	1997	L16 / G	R14 / G
VTR 1000 F	SC36	e13*92/61*0044	2000	L16 / G	R14 / G
VTR 1000 SP-1 / SP-2	SC45	e4*92/61*0061	1999	L16 / G	R15 / G
XL 1000 V Varadero	SD01	e4*92/61*0009	1998	-	R09 / G
CB 1100 A / EX	SC65	e4*2002/24*2859	2012	L16 / G	R14 / G
CB 1100 EX / RS	SC78	e4*168/2013*00048	2016	L16 / G	R14 / G
CB 1100 SF X-Eleven	SC42	e4*92/61*0026	1999	-	R09 / G
CBR 1100 XX	SC35	H541	1996	L16 / G	R09 / G
CBR 1100 XX	SC35	e13*92/61*0043	2000	L16 / G	R09 / G
CMX 1100 Rebel	SC83	e6*168/2013*00063	2020	-	R71 / G
CRF 1100 L Africa Twin	SD08	e4*168/2013*00118	2019	L73 / R	R71 / G
CRF 1100 L Africa Twin Adventure Sports	SD09	e4*168/2013*00115	2019	L73 / R	R71 / G
NT 1100	SC84	e4*168/2013*00155	2021	L73 / R	R71 / G
VFR 1200 F / FD	SC63	e4*2002/24*2383	2009	L16 / G	R36 / G
VFR 1200 X / XD	SC70	e4*2002/24*2701	2011	L16 / G	R14 / G
VFR 1200 X / XD	SC76	e4*168/2013*00012	2015	L16 / G	R14 / G

1) Modelle mit Handprotektoren nur Brems- / Kupplungshebel in kurzer Ausführung

2) Nicht für Modelle mit Handprotektoren

3) Nicht für Fahrzeuge die mit einem Radarwarnsystem ausgestattet sind.

Prüfbericht Nr. 74KA0013-14
Test Report No.
Fahrzeugtyp / Typ
Vehicle type / Type : BL1

Hersteller
Manufacturer : Paaschburg & Wunderlich GmbH, D-21509 Glinde

Verwendungsbereich

Anlage V

HONDA (J) / 7100**Austausch Brems- und Kupplungshebel, Typ LSL-BL1**

Handelsmarke HONDA				Adaptorausführung / Hebelform	
	amtl. Typ	EG-BE Nr. / ABE Nr.	Baujahr ab	Kupplung	Bremse
Handelsbezeichnung					
CB 1300 F / S	SC54	e4*92/61*0187	2002	L16 / G	R14 / G
ST 1300 Pan European	SC51	e1*92/61*0147	2002	L16 / G	R09 / G

Montesa Honda (E) / 7607**Austausch Brems- und Kupplungshebel, Typ LSL-BL1**

Handelsmarke HONDA				Adaptorausführung / Hebelform	
	amtl. Typ	EG-BE Nr. / ABE Nr.	Baujahr ab	Kupplung	Bremse
Handelsbezeichnung					
NT 650 V Deauville	RC47	K027	1998	L09 / R	-
NT 650 V Deauville	RC47	e9*92/61*0073	2001	L09 / R	-
NT 700 V Deauville	RC52	e9*2002/24*0069	2005	L09 / R	R14 / G
XL 1000 V / VA Varadero	SD02	e9*92/61*0059	2000	-	R09 / G

THAI-HONDA (THA) / 7432**Austausch Brems- und Kupplungshebel, Typ LSL-BL1**

Handelsmarke HONDA				Adaptorausführung / Hebelform	
	amtl. Typ	EG-BE Nr. / ABE Nr.	Baujahr ab	Kupplung	Bremse
Handelsbezeichnung					
CB 125 R Neo Sports Café	JC79	e13*168/2013*00315	2017	L39 / R	R39 / R
CB 125 R Neo Sports Café	JC91	e13*168/2013*00929	2020	L39 / R	R39 / R
MSX 125	JC61	e13*2002/24*0628	2013	L39 / R	R39 / R
MSX 125 A	JC75	e13*168/2013*00080	2016	L39 / R	R39 / R
Z 125 MA Monkey	JB02	e13*168/2013*00410	2018	L39 / R	R39 / R
Z 125 MA Monkey	JB03	e13*168/2013*01085	2021	L39 / R	R39 / R
CBR 250 R / RA	MC41	e13*2002/24*0457	2010	L39 / R	-
CB 300 R Neo Sports Café	NC55	e13*168/2013*00368	2018	L39 / R	R39 / R
CBR 300 R	NC51	e13*2002/24*0673	2013	L39 / R	R39 / R
CB 500 F	PC58	e13*168/2013*00056	2016	L39 / R	R39 / R
CB 500 F	PC63	e13*168/2013*00508	2018	L39 / R	R39 / R
CB 500 F / FA	PC45	e13*2002/24*0601	2012	L39 / R	R39 / R
CB 500 X	PC46	e13*2002/24*0622	2013	L39 / R	R39 / R
CB 500 X	PC59	e13*168/2013*00093	2016	L39 / R	R39 / R
CB 500 X	PC64	e13*168/2013*00523	2018	L39 / R	R39 / R
CBR 500 R / RA	PC44	e13*2002/24*0602	2012	L39 / R	R39 / R
CBR 500 R	PC57	e13*168/2013*00054	2016	L39 / R	R39 / R
CBR 500 R	PC62	e13*168/2013*00507	2018	L39 / R	R39 / R

1) Modelle mit Handprotektoren nur Brems- / Kupplungshebel in kurzer Ausführung

2) Nicht für Modelle mit Handprotektoren

3) Nicht für Fahrzeuge die mit einem Radarwarnsystem ausgestattet sind.

Prüfbericht Nr. 74KA0013-14
Test Report No.

Fahrzeugtyp / Typ : BL1
Vehicle type / Type

Hersteller : Paaschburg & Wunderlich GmbH, D-21509 Glinde
Manufacturer

Verwendungsbereich

Anlage V

THAI-HONDA (THA) / 7432

Austausch Brems- und Kupplungshebel, Typ LSL-BL1

Handelsmarke HONDA				Adapterausführung / Hebelform	
	amtl. Typ	EG-BE Nr. / ABE Nr.	Baujahr ab	Kupplung	Bremse
Handelsbezeichnung					
CMX 500 Rebell	PC56	e13*168/2013*00086	2016	L39 / R	R14 / G
CB 650 F / FA	RC75	e13*2002/24*0678	2013	L46 / R	R14 / G
CB 650 F	RC97	e13*168/2013*00098	2016	L46 / R	R14 / G
CB 650 R Neo Sports Café	RH02	e13*168/2013*00501	2018	L46 / R	R14 / G
CB 650 R Neo Sports Café (A2)	RH02	e13*168/2013*00502	2018	L46 / R	R14 / G
CBR 650 F / FA	RC74	e13*2002/24*0677	2013	L46 / R	R14 / G
CBR 650 F	RC96	e13*168/2013*00097	2016	L46 / R	R14 / G
CBR 650 R	RH01	e13*168/2013*00517	2018	L46 / R	R14 / G
CBR 650 R (A2)	RH01	e13*168/2013*00518	2018	L46 / R	R14 / G

HOREX (D) / 1584

Austausch Brems- und Kupplungshebel, Typ LSL-BL1

Handelsmarke HOREX				Adapterausführung / Hebelform	
	amtl. Typ	EG-BE Nr. / ABE Nr.	Baujahr ab	Kupplung	Bremse
Handelsbezeichnung					
VR6 Café Racer 33 limited	HX	e1*2002/24*0586	2013	L37 / R	R37 / R

HUSQUARNA (I) / 4127

Austausch Brems- und Kupplungshebel, Typ LSL-BL1

Handelsmarke HUSQUARNA				Adapterausführung / Hebelform	
	amtl. Typ	EG-BE Nr. / ABE Nr.	Baujahr ab	Kupplung	Bremse
Handelsbezeichnung					
Nuda 900 / R	A7	e3*2002/24*0585	2011	L35 / R	R23 / R

INDIAN (USA) / 1658

Austausch Brems- und Kupplungshebel, Typ LSL-BL1

Handelsmarke INDIAN				Adapterausführung / Hebelform	
	amtl. Typ	EG-BE Nr. / ABE Nr.	Baujahr ab	Kupplung	Bremse
Handelsbezeichnung					
Scout Sixty	M	e4*2002/24*3116	2014	L55 / R	R52 / R
Scout Sixty	M	e4*168/2013*00030	2016	L64 / R	R68 / R
Scout Sixty (A2)	2	e4*168/2013*00031	2016	L64 / R	R68 / R
Scout 1130	M	e4*2002/24*3116	2014	L55 / R	R52 / R
Scout 1130	M	e4*168/2013*00030	2016	L64 / R	R68 / R
Scout 1130 (A2)	M	e4*168/2013*00031	2016	L64 / R	R68 / R
Scout 1130 Bobber	M	e4*168/2013*00030	2017	L64 / R	R68 / R
Scout 1130 Bobber (A2)	M	e4*168/2013*00031	2017	L64 / R	R68 / R

1) Modelle mit Handprotektoren nur Brems- / Kupplungshebel in kurzer Ausführung

2) Nicht für Modelle mit Handprotektoren

3) Nicht für Fahrzeuge die mit einem Radarwarnsystem ausgestattet sind.

Prüfbericht Nr. 74KA0013-14
Test Report No.

Fahrzeugtyp / Typ : BL1
Vehicle type / Type

Hersteller : Paaschburg & Wunderlich GmbH, D-21509 Glinde
Manufacturer

Verwendungsbereich

Anlage V

KAWASAKI MOTORS (J) / 2299

Austausch Brems- und Kupplungshebel, Typ LSL-BL1

Handelsmarke KAWASAKI				Adaptorausführung / Hebelform	
	amtl. Typ	EG-BE Nr. / ABE Nr.	Baujahr ab	Kupplung	Bremse
Handelsbezeichnung					
Ninja 125	BX125B	e1*168/2013*00260	2021	L52 / G	R39 / R
Z 125	BR125L	e1*168/2013*00261	2021	L52 / G	R39 / R
Ninja 400	EX400L	e1*168/2013*00308	2022	L52 / G	R39 / R
Z 400	ER400F	e1*168/2013*00309	2022	L52 / G	R39 / R
Ninja 650	EX650M	e1*168/2013*00182	2021	L08 / G	R20 / G
Ninja 650 (A2)	EX650MA2	e1*168/2013*00183	2021	L08 / G	R20 / G
Versys 650	LE650H	e1*168/2013*00299	2021	L08 / G	R20 / G
Versys 650 (A2)	LE650HA2	e1*168/2013*00300	2021	L08 / G	R20 / G
Vulcan S / Café	EN650J	e1*168/2013*00257	2021	L08 / G	R20 / G
Vulcan S / Café (A2)	EN650JA2	e1*168/2013*00258	2021	L08 / G	R20 / G
Z 650	ER650K	e1*168/2013*00180	2021	L08 / G	R20 / G
Z 650 (A2)	ER650KA2	e1*168/2013*00181	2021	L08 / G	R20 / G
Z 650 RS	ER650M	e1*168/2013*00292	2021	L08 / G	R20 / G
Z 650 RS (A2)	ER650MA2	e1*168/2013*00291	2021	L08 / G	R20 / G
W 800	EJ800E	e1*168/2013*00259	2021	L08 / G	R17 / G
Z 900	ZR900F	e1*168/2013*00176	2021	L08 / G	R20 / G
Z 900	ZR900H	e1*168/2013*00177	2021	L08 / G	R20 / G
Z 900 (A2)	ZR900HA2	e1*168/2013*00178	2021	L08 / G	R20 / G
Z 900	ZR900P	e1*168/2013*00311	2022	L08 / G	R20 / G
Z 900 (A2)	ZR900PA2	e1*168/2013*00312	2022	L08 / G	R20 / G
Z 900 SE	ZR900F	e1*168/2013*00176	2022	L08 / G	R21 / G
Z 900 RS	ZR900K	e1*168/2013*00238	2021	L08 / G	R21 / G
ZX-10 R / RR Ninja	ZXT02L	e4*168/2013*00141	2021	L78 / G	R23 / R
Z H2	ZRT00K	e4*168/2013*00117	2021	L77 / R	R70 / R
Ninja 1000 SX	ZXT02K	e4*168/2013*00116	2021	L72 / G	R70 / G
Versys 1000	LZT00C	e4*168/2013*00086	2021	L72 / G	R70 / G

1) Modelle mit Handprotektoren nur Brems- / Kupplungshebel in kurzer Ausführung

2) Nicht für Modelle mit Handprotektoren

3) Nicht für Fahrzeuge die mit einem Radarwarnsystem ausgestattet sind.

Fahrzeugtyp / Typ
Vehicle type / Type : BL1

Hersteller
Manufacturer : Paaschburg & Wunderlich GmbH, D-21509 Glinde

Verwendungsbereich

Anlage V

KAWASAKI (J) / 7103

Austausch Brems- und Kupplungshebel, Typ LSL-BL1

Handelsmarke KAWASAKI				Adaptorausführung / Hebelform	
	amtl. Typ	EG-BE Nr. / ABE Nr.	Baujahr ab	Kupplung	Bremse
Handelsbezeichnung					
Ninja 125	BX125A	e1*168/2013*00106	2018	L52 / G	R39 / R
Ninja 125	BX125B	e1*168/2013*00260	2020	L52 / G	R39 / R
Z 125	BR125K	e1*168/2013*00107	2018	L52 / G	R39 / R
Z 125	BR125L	e1*168/2013*00261	2018	L52 / G	R39 / R
Estrella 250	BJ250A	G696	1994	L08 / G	R17 / G
Ninja 250 R	EX250K	e1*2002/24*0351	2007	L52 / G	R39 / R
Ninja 250 SL	BX250A	e1*2002/24*0639	2014	L52 / G	R39 / R
Ninja 300	EX300A	e1*2002/24*0572	2012	-	R39 / R
Versys X 300	LE300C	e4*168/2013*00049	2016	L52 / G	R39 / R
Z 300	ER300A	e1*2002/24*0663	2014	L52 / G	R39 / R
Ninja 400	EX400G	e1*168/2013*00067	2017	L52 / G	R39 / R
Z 400	ER400D	e1*168/2013*00142	2018	L52 / G	R39 / R
ZXR 400	ZX400L	F669	1991	L08 / G	R17 / G
ER-5	ER500A	H570	1996	-	R17 / G
ER-5	ER500A	H570	1998	L08 / G	R17 / G
ER-5	ER500A	e1*92/61*00039	2000	L08 / G	R17 / G
GPZ 500 S	EX500A	E444	1986	L08 / G	R17 / G
GPZ 500 S	EX500D	G587	1993	L08 / G	R17 / G
GPZ 500 S	EX500D	e4*92/61*0132	2001	L08 / G	R17 / G
KLE 500	LE500A	F670	1991	L08 / G	R17 / G
KLE 500	LE500A	e1*92/61*00074	2001	L08 / G	R17 / G
Zephyr 550	ZR550B	F540	1990	L08 / G	R17 / G
GPX 600 R	ZX600A	D753	1988	-	R17 / G
GPX 600 R	ZX600C	G418	1993	-	R17 / G
GPZ 600 R	ZX600A	D753	1984	-	R17 / G
ZX-6 R Ninja	ZX600F	G937	1994	L08 / G	R17 / G
ZX-6 R Ninja	ZX600G	H967	1997	L08 / G	R17 / G
ZX-6 R Ninja	ZX600J	e4*92/61*0042	1999	L17 / G	R17 / G
ZX-6 R Ninja	ZX600P	e4*2002/24*1274	2006	L17 / G	R21 / G
ZX-6 R Ninja	ZX600R	e4*2002/24*2077	2008	L17 / G	R21 / G
ZX-6 RR Ninja	ZX600K	e1*92/61*0174	2003	L17 / G	R17 / G
ZX-6 RR Ninja	ZX600N	e4*2002/24*0364	2004	L17 / G	R18 / R
ZZR 600	ZX600D	F382	1989	L08 / G	R17 / G
ZZR 600	ZX600E	G202	1992	L08 / G	R17 / G
ZZR 600	ZX600E	e4*92/61*0131	2001	L08 / G	R17 / G

1) Modelle mit Handprotektoren nur Brems- / Kupplungshebel in kurzer Ausführung

2) Nicht für Modelle mit Handprotektoren

3) Nicht für Fahrzeuge die mit einem Radarwarnsystem ausgestattet sind.

Prüfbericht Nr. 74KA0013-14
Test Report No.

Fahrzeugtyp / Typ : BL1
Vehicle type / Type

Hersteller : Paaschburg & Wunderlich GmbH, D-21509 Glinde
Manufacturer

Verwendungsbereich

Anlage V

KAWASAKI (J) / 7103

Austausch Brems- und Kupplungshebel, Typ LSL-BL1

Handelsmarke KAWASAKI				Adaptorausführung / Hebelform	
	amtl. Typ	EG-BE Nr. / ABE Nr.	Baujahr ab	Kupplung	Bremse
Handelsbezeichnung					
ZZR 600	ZX600E	e4*92/61*0131	2004	L17 / G	R17 / G
ZX-6 R Ninja	ZX636A	e1*92/61*0141	2002	L17 / G	R17 / G
ZX-6 R Ninja	ZX636B	e4*92/61*0180	2002	L17 / G	R17 / G
ZX-6 R Ninja	ZX636C	e1*2002/24*0229	2004	L17 / G	R18 / R
ZX-6 R Ninja	ZX636E	e1*2002/24*0571	2012	L17 / G	R21 / G
ZX-6 R Ninja	ZX636G	e1*168/2013*00104	2018	L08 / G	R21 / G
ER-6f	EX650A	e1*2002/24*0269	2005	L08 / G	R17 / G
ER-6f	EX650C	e1*2002/24*0417	2008	L08 / G	R32 / G
ER-6f	EX650E	e1*2002/24*0538	2011	L08 / G	R32 / G
ER-6n	ER650A	e1*2002/24*0260	2005	L08 / G	R17 / G
ER-6n	ER650C	e1*2002/24*0409	2008	L08 / G	R32 / G
ER-6n	ER650E	e1*2002/24*0533	2011	L08 / G	R32 / G
Ninja 650	EX650K	e1*168/2013*00039	2016	L08 / G	R20 / G
Ninja 650 (A2)	EX650KA2	e1*168/2013*00040	2016	L08 / G	R20 / G
Ninja 650	EX650M	e1*168/2013*00182	2019	L08 / G	R20 / G
Ninja 650 (A2)	EX650MA2	e1*168/2013*00183	2019	L08 / G	R20 / G
Versys 650	LE650A	e1*2002/24*0305	2006	L08 / G	R17 / G
Versys 650	LE650A	e1*2002/24*0305	2009	L08 / G	R32 / G
Versys 650	LE650C	e1*2002/24*0462	2009	L08 / G	R32 / G
Versys 650	LE650E	e1*2002/24*0653	2014	L08 / G	R20 / G
Versys 650	LE650E	e1*168/2013*00027	2016	L08 / G	R20 / G
Versys 650 (A2)	LE650EA2	e1*168/2013*00028	2016	L08 / G	R20 / G
Vulcan S	EN650A	e1*2002/24*0662	2014	L08 / G	R20 / G
Vulcan S / Café	EN650D	e1*168/2013*00024	2016	L08 / G	R20 / G
Vulcan S / Café (A2)	EN650DA2	e1*168/2013*00025	2016	L08 / G	R20 / G
Vulcan S / Café	EN650J	e1*168/2013*00257	2020	L08 / G	R20 / G
Vulcan S / Café (A2)	EN650JA2	e1*168/2013*00258	2020	L08 / G	R20 / G
W 650	EJ650A	e4*92/61*0010	1998	L38 / G	R17 / G
Z 650	ER650H	e1*168/2013*00037	2016	L08 / G	R20 / G
Z 650 (A2)	ER650HA2	e1*168/2013*00038	2016	L08 / G	R20 / G
Z 650	ER650K	e1*168/2013*00180	2019	L08 / G	R20 / G
Z 650 (A2)	ER650KA2	e1*168/2013*00181	2019	L08 / G	R20 / G
Z 650 RS	ER650M	e1*168/2013*00292	2021	L08 / G	R20 / G
Z 650 RS (A2)	ER650MA2	e1*168/2013*00291	2021	L08 / G	R20 / G
GPX 750 R	ZX750F	E396	1986	L24 / G	R17 / G

1) Modelle mit Handprotektoren nur Brems- / Kupplungshebel in kurzer Ausführung

2) Nicht für Modelle mit Handprotektoren

3) Nicht für Fahrzeuge die mit einem Radarwarnsystem ausgestattet sind.

Prüfbericht Nr. 74KA0013-14
Test Report No.
Fahrzeugtyp / Typ : BL1
Vehicle type / Type
Hersteller : Paaschburg & Wunderlich GmbH, D-21509 Glinde
Manufacturer

Verwendungsbereich

Anlage V

KAWASAKI (J) / 7103

Austausch Brems- und Kupplungshebel, Typ LSL-BL1

Handelsmarke KAWASAKI				Adapterausführung / Hebelform	
	amtl. Typ	EG-BE Nr. / ABE Nr.	Baujahr ab	Kupplung	Bremse
Handelsbezeichnung					
Z 750 / S	ZR750J	e1*92/61*0197	2003	L08 / G	R17 / G
Z 750	ZR750L	e1*2002/24*0309	2006	L17 / G	R20 / G
Z 750 R	ZR750N	e1*2002/24*0487	2010	L17 / G	R21 / G
Zephyr 750	ZR750C	F541	1990	L08 / G	R17 / G
ZR-7 / S	ZR750F	e1*92/61*00023	1999	L08 / G	R17 / G
ZX-7 R / RR Ninja	ZX750N	H202	1995	L24 / G	R17 / G
ZXR 750	ZX750H	F102	1988	L24 / G	R17 / G
ZXR 750 / R	ZX750J	F671	1991	L24 / G	R17 / G
ZXR 750 / R	ZX750L	G154	1992	L24 / G	R17 / G
W 800	EJ800A	e1*2002/24*0497	2010	L08 / G	R17 / G
W 800	EJ800E	e1*168/2013*00259	2020	L08 / G	R17 / G
W 800 Café	EJ800B	e1*168/2013*00141	2018	L08 / G	R17 / G
W 800 Street	EJ800B	e1*168/2013*00141	2018	L08 / G	R17 / G
Z 800	ZR800A	e4*2002/24*2908	2012	L17 / G	R20 / G
Z 800 e version	ZR800C	e4*2002/24*2909	2012	L17 / G	R20 / G
GPZ 900 R	ZX900A	D363	1983	L24 / G	R17 / G
Z 900	ZR900B	e1*168/2013*00043	2016	L08 / G	R20 / G
Z 900	ZR900D	e1*168/2013*00060	2017	L08 / G	R20 / G
Z 900 (A2)	ZR900DA2	e1*168/2013*00061	2017	L08 / G	R20 / G
Z 900	ZR900F	e1*168/2013*00176	2019	L08 / G	R20 / G
Z 900	ZR900H	e1*168/2013*00177	2019	L08 / G	R20 / G
Z 900 (A2)	ZR900HA2	e1*168/2013*00178	2019	L08 / G	R20 / G
Z 900 RS / RS Café	ZR900C	e1*168/2013*00057	2017	L08 / G	R21 / G
Z 900 RS	ZR900K	e1*168/2013*00238	2020	L08 / G	R21 / G
ZX-9 R Ninja	ZX900B	G588	1993	L24 / G	R17 / G
ZX-9 R Ninja	ZX900C	H884	1997	L08 / G	R17 / G
ZX-9 R Ninja	ZX900E	e1*92/61*00054	2000	L17 / G	R17 / G
Ninja 1000 SX	ZXT02K	e4*168/2013*00116	2019	L72 / G	R70 / G
Ninja H2	ZXT02J	e4*168/2013*00094	2018	L77 / R	R70 / G
Ninja H2 SX	ZXT02A	e4*168/2013*00073	2017	L77 / R	R70 / R
Versys 1000	LZT00A	e1*2002/24*0540	2011	L17 / G	R17 / G
Versys 1000	LZT00B	e4*2002/24*3111	2014	L08 / G	R20 / G
Versys 1000	LZT00B	e4*168/2013*00029	2016	L08 / G	R20 / G
Versys 1000 / SE	LZT00C	e4*168/2013*00086	2018	L72 / G	R70 / G
Z 1000	ZRT00A	e1*92/61*0172	2003	L17 / G	R17 / G

1) Modelle mit Handprotektoren nur Brems- / Kupplungshebel in kurzer Ausführung

2) Nicht für Modelle mit Handprotektoren

3) Nicht für Fahrzeuge die mit einem Radarwarnsystem ausgestattet sind.

Prüfbericht Nr. 74KA0013-14
Test Report No.
Fahrzeugtyp / Typ
Vehicle type / Type : BL1

Hersteller
Manufacturer : Paaschburg & Wunderlich GmbH, D-21509 Glinde
Verwendungsbereich**Anlage V****KAWASAKI (J) / 7103****Austausch Brems- und Kupplungshebel, Typ LSL-BL1**

Handelsmarke KAWASAKI				Adaptorausführung / Hebelform	
	amtl. Typ	EG-BE Nr. / ABE Nr.	Baujahr ab	Kupplung	Bremse
Handelsbezeichnung					
Z 1000	ZRT00B	e4*2002/24*1275	2006	L17 / G	R21 / G
Z 1000 / SE	ZRT00D	e4*2002/24*2374	2009	L17 / G	R21 / G
Z 1000	ZRT00F	e4*2002/24*3009	2013	L17 / G	R21 / G
Z 1000 / R	ZRT00H	e4*168/2013*00028	2016	L08 / G	R21 / G
Z 1000 SX	ZXT00G	e1*2002/24*0486	2010	L17 / G	R21 / G
Z 1000 SX	ZXT00L	e1*2002/24*0611	2013	L17 / G	R21 / G
Z 1000 SX	ZXT00W	e4*168/2013*00034	2016	L08 / G	R21 / G
ZX-10	ZXT00B	E795	1988	L24 / G	R17 / G
ZX-10 R Ninja	ZXT00C	e4*92/61*0246	2003	L17 / G	R17 / G
ZX-10 R Ninja	ZXT00D	e1*2002/24*0270	2005	L17 / G	R21 / G
ZX-10 R Ninja	ZXT00E	e1*2002/24*0350	2007	L17 / G	R21 / G
ZX-10 R Ninja	ZXT00F	e1*2002/24*0443	2009	L17 / G	R21 / G
ZX-10 R Ninja	ZXT00J	e4*2002/24*2548	2010	L17 / G	R21 / G
ZX-10 R Ninja	ZXT00S	e4*168/2013*00006	2015	L17 / G	R23 / R
ZX-10 R / RR Ninja	ZXT02C	e4*168/2013*00077	2017	L17 / G	R23 / R
ZX-10 R / RR Ninja	ZXT02E	e4*168/2013*00091	2018	L17 / G	R23 / R
ZX-10 R / RR Ninja	ZXT02L	e4*168/2013*00141	2020	L78 / G	R23 / R
Z H2	ZRT00K	e4*168/2013*00117	2019	L77 / R	R70 / G
GPZ 1100	ZXT10E	G936	1994	L24 / G	R17 / G
Zephyr 1100	ZRT10A	F989	1991	L24 / G	R17 / G
ZRX 1100	ZRT10C	H619	1996	L24 / G	R17 / G
ZRX 1100	ZRT10C	e4*92/61*0011	2000	L24 / G	R17 / G
ZZR 1100	ZXT10C	F381	1989	L24 / G	R17 / G
ZZR 1100	ZXT10D	G203	1992	L24 / G	R17 / G
ZRX 1200 / R / S	ZRT20A	e4*92/61*0106	2000	L24 / G	R17 / G
ZX-12 R Ninja	ZXT20A	e1*92/61*00065	2000	L17 / G	R17 / G
ZZR 1200	ZXT20C	e1*92/61*00142	2001	L24 / G	R17 / G
GTR 1400	ZGT40A	e1*2002/24*0310	2007	L23 / R	R21 / G
GTR 1400	ZGT40C	e1*2002/24*0442	2009	L23 / R	R21 / G
GTR 1400	ZGT40E	e1*2002/24*0647	2014	L23 / R	R21 / G
ZZR 1400	ZXT40A	e4*2002/24*0912	2005	L23 / R	R21 / G
ZZR 1400	ZXT40C	e4*2002/24*1560	2007	L23 / R	R21 / G
ZZR 1400	ZXT40E	e4*2002/24*2810	2011	L23 / R	R21 / G
ZZR 1400	ZXT40H	e4*168/2013*00003	2015	L23 / R	R21 / G
ZZR 1400 Performance Sport	ZXT40H	e4*168/2013*00003	2015	L23 / R	R23 / R

1) Modelle mit Handprotektoren nur Brems- / Kupplungshebel in kurzer Ausführung

2) Nicht für Modelle mit Handprotektoren

3) Nicht für Fahrzeuge die mit einem Radarwarnsystem ausgestattet sind.

Prüfbericht Nr. 74KA0013-14
Test Report No.
Fahrzeugtyp / Typ
Vehicle type / Type : BL1

Hersteller
Manufacturer : Paaschburg & Wunderlich GmbH, D-21509 Glinde
Verwendungsbereich**Anlage V****KTM (A) / 6007****Austausch Brems- und Kupplungshebel, Typ LSL-BL1**

Handelsmarke KTM				Adapterausführung / Hebelform	
	amtl. Typ	EG-BE Nr. / ABE Nr.	Baujahr ab	Kupplung	Bremse
Handelsbezeichnung					
125 Duke	KTM IS DUKE	e1*2002/24*0512	2011	L48 / R	R48 / R
125 Duke	KTM IS DUKE	e1*168/2013*00047	2017	L48 / R	R48 / R
RC 125	KTM IS DUKE	e1*2002/24*0646	2014	L48 / R	R48 / R
RC 125	KTM IS RC	e1*168/2013*00016	2016	L48 / R	R48 / R
RC 125	KTM RC	e1*168/2013*00285	2021	L48 / R	R48 / R
200 Duke	KTM IS DUKE	e1*2002/24*0512	2012	L48 / R	R48 / R
250 Duke	KTM IS DUKE	e1*168/2013*00046	2017	L48 / R	R48 / R
390 Adventure	KTM IS Adventure	e1*168/2013*00209	2019	L48 / R	R48 / R
390 Duke	KTM IS DUKE	e1*2002/24*0512	2013	L48 / R	R48 / R
390 Duke	KTM IS DUKE	e1*168/2013*00046	2017	L48 / R	R48 / R
RC 200	KTM IS DUKE	e1*2002/24*0646	2014	L48 / R	R48 / R
RC 390	KTM IS DUKE	e1*2002/24*0646	2014	L48 / R	R48 / R
RC 390	KTM RC	e1*168/2013*00286	2021	L48 / R	R48 / R
690 Duke	KTM Duke	e1*2002/24*0353	2007	L32 / R	R23 / R
690 Duke	KTM 690 Duke	e1*2002/24*0553	2011	-	R23 / R
690 Duke	KTM 690 Duke	e1*2002/24*0553	2014	L49 / R	R12 / G
690 Duke	KTM 690 Duke	e1*168/2013*00003	2015	L49 / R	R12 / G
690 Duke (A2)	KTM 690 Duke	e1*168/2013*00002	2016	L49 / R	R12 / G
690 Duke R	KTM 690 Duke	e1*2002/24*0553	2011	L49 / R	R23 / R
690 SMC R	KTM 690 LC4	e1*168/2013*00147	2019	L49 ²⁾ / R	R12 / G
690 SMC R (A2)	KTM 690 LC4	e1*168/2013*00146	2019	L49 ²⁾ / R	R12 / G
790 / 890 Duke	KTM 790 Duke	e1*168/2013*00063	2018	L67 / R	R67 / R
790 Duke	KTM CV1 Duke	e1*168/2013*00301	2022	L67 / R	R67 / R
790 Duke L	KTM CV2 Duke	e1*168/2013*00302	2022	L67 / R	R67 / R
790 Duke L (A2)	KTM CV2 Duke	e1*168/2013*00303	2022	L67 / R	R67 / R
790 / 890 Duke L (A2)	KTM 790 Duke L	e1*168/2013*00084	2018	L67 / R	R67 / R
790 / 890 Duke L (A3)	KTM 790 Duke L	e1*168/2013*00083	2018	L67 / R	R67 / R
790 / 890 Adventure / R / R Rally	KTM 790 Adventure	e1*168/2013*00149	2019	L67 / R	R74 / R
790 / 890 Adventure / R / R Rally (A2)	KTM 790 Adventure	e1*168/2013*00148	2019	L67 / R	R74 / R
890 Duke R	KTM 790 Duke	e1*168/2013*00063	2018	L67 / R	R23 / R
890 Duke R	KTM R2 Duke	e1*168/2013*00063	2019	L67 / R	R23 / R
990 Super Duke / R	KTM LC8EFI	e1*2002/24*0232	2004	L32 / R	R23 / R
990 Supermoto / R / T	KTM LC8SM	e1*2002/24*0249	2007	-	R23 / R

1) Modelle mit Handprotektoren nur Brems- / Kupplungshebel in kurzer Ausführung

2) Nicht für Modelle mit Handprotektoren

3) Nicht für Fahrzeuge die mit einem Radarwarnsystem ausgestattet sind.

Prüfbericht Nr. 74KA0013-14
Test Report No.
Fahrzeugtyp / Typ
Vehicle type / Type : BL1

Hersteller
Manufacturer : Paaschburg & Wunderlich GmbH, D-21509 Glinde
Verwendungsbereich**Anlage V****KTM (A) / 6007****Austausch Brems- und Kupplungshebel, Typ LSL-BL1**

Handelsmarke KTM				Adapterausführung / Hebelform	
	amtl. Typ	EG-BE Nr. / ABE Nr.	Baujahr ab	Kupplung	Bremse
Handelsbezeichnung					
1050 Adventure	KTM Adventure	e1*2002/24*0596	2012	L49 / R	R12 / G
1090 Adventure / R	KTM Adventure	e1*168/2013*00031	2016	L49 / R	R12 / G
1090 Adventure / R (A2)	KTM Adventure L	e1*168/2013*00033	2017	L49 / R	R12 / G
1090 Adventure L / S	KTM Adventure L	e1*168/2013*00035	2017	L49 / R	R12 / G
1190 Adventure / R	KTM Adventure	e1*2002/24*0596	2012	L49 / R	R23 / R
1190 RC 8 / R	KTM RC8	e1*2002/24*0379	2008	L32 / R	R23 / R
1290 Super Adventure R / S / T	KTM Adventure	e1*168/2013*00031	2016	L49 / R	R23 / R
1290 Super Duke GT / R	KTM Superduke	e1*168/2013*00001	2016	L69 / R	R23 / R
1290 Super Duke R	KTM Superduke	e1*2002/24*0620	2013	L32 / R	R23 / R
1290 Super Duke R	KTM Superduke	e1*168/2013*00185	2019	L69 / R	R23 / R
Brabus 1300 R	KTM Superduke	e1*168/2013*00185	2021	L69 / R	R23 / R

MOTO GUZZI (I) / 4003**Austausch Brems- und Kupplungshebel, Typ LSL-BL1**

Handelsmarke MOTO GUZZI				Adapterausführung / Hebelform	
	amtl. Typ	EG-BE Nr. / ABE Nr.	Baujahr ab	Kupplung	Bremse
Handelsbezeichnung					
V7 / V7 II (alle Modelle)	LW	e11*2002/24*0671	2008	-	R22 / G

PIAGGIO (I) / 4013**Austausch Brems- und Kupplungshebel, Typ LSL-BL1**

Handelsmarke MOTO GUZZI				Adapterausführung / Hebelform	
	amtl. Typ	EG-BE Nr. / ABE Nr.	Baujahr ab	Kupplung	Bremse
Handelsbezeichnung					
V7 / V7 II (alle Modelle)	LW	e11*2002/24*0671	2008	-	R22 / G
V7 III (alle Modelle)	LD	e11*168/2013*00251	2016	-	R22 / G
V7 III (alle Modelle) (A2)	KV	e11*168/2013*00254	2016	-	R22 / G
V85 TT / Travel Pack	KW	e1*168/2013*00158	2019	-	R31 / G
V85 TT / Travel Pack (A2)	KX	e1*168/2013*00159	2019	-	R31 / G
V85 TT / Travel Pack	KY	e49*168/2013*00065	2021	-	R31 / G
V85 TT / Travel Pack (A2)	MB	e49*168/2013*00066	2021	-	R31 / G
V9 Bobber / Roamer	LH	e11*168/2013*00210	2015	-	R22 / G
V9 Bobber / Roamer (A2)	KP	e11*168/2013*00211	2016	-	R22 / G

1) Modelle mit Handprotektoren nur Brems- / Kupplungshebel in kurzer Ausführung

2) Nicht für Modelle mit Handprotektoren

3) Nicht für Fahrzeuge die mit einem Radarwarnsystem ausgestattet sind.

Fahrzeugtyp / Typ
Vehicle type / Type : BL1

Hersteller
Manufacturer : Paaschburg & Wunderlich GmbH, D-21509 Glinde

Verwendungsbereich
Anlage V
MV AGUSTA (I) / 4060
Austausch Brems- und Kupplungshebel, Typ LSL-BL1

Handelsmarke MV AGUSTA				Adapterausführung / Hebelform	
	amtl. Typ	EG-BE Nr. / ABE Nr.	Baujahr ab	Kupplung	Bremse
Handelsbezeichnung					
F3 675	F3	e3*2002/24*0587	2011	L53 / G	R18 / R
Brutale 800	B3	e3*2002/24*0590	2014	L53 / G	R50 / G
F3 800	F3	e3*2002/24*0587	2013	L53 / G	R54 / R

MZ (D) / 9840
Austausch Brems- und Kupplungshebel, Typ LSL-BL1

Handelsmarke MZ				Adapterausführung / Hebelform	
	amtl. Typ	EG-BE Nr. / ABE Nr.	Baujahr ab	Kupplung	Bremse
Handelsbezeichnung					
MZ 1000 S	MZ1000	e1*2002/24*0202	2003	L22 / G	R17 / G
MZ 1000 SF / ST	MZ1000	e1*2002/24*0202	2005	L24 / G	R17 / G

Royal Enfield (IND) / 8353
Austausch Brems- und Kupplungshebel, Typ LSL-BL1

Handelsmarke Royal Enfield				Adapterausführung / Hebelform	
	amtl. Typ	EG-BE Nr. / ABE Nr.	Baujahr ab	Kupplung	Bremse
Handelsbezeichnung					
Continental GT 535 / Scrambler	Continental GT	e11*168/2013*00247	2016	L76 / G	R48 / R
Continental GT 650 / Interceptor 650	GT650-1	e5*168/2013*00017	2018	L76 / G	R48 / R
Continental GT 650 / Interceptor 650	Continental GT650	e11*168/2013*00317	2018	L76 / G	R48 / R
Continental GT 650 / Interceptor 650	Continental GT650	e11*168/2013*00317	2021	L76 / G	-

SUZUKI (E) / 7610
Austausch Brems- und Kupplungshebel, Typ LSL-BL1

Handelsmarke SUZUKI				Adapterausführung / Hebelform	
	amtl. Typ	EG-BE Nr. / ABE Nr.	Baujahr ab	Kupplung	Bremse
Handelsbezeichnung					
GS 500 F / FH / H / HU / U	BK	e9*92/61*0116	2002	L03 / G	R17 / G

SUZUKI (J) / 7102
Austausch Brems- und Kupplungshebel, Typ LSL-BL1

Handelsmarke SUZUKI				Adapterausführung / Hebelform	
	amtl. Typ	EG-BE Nr. / ABE Nr.	Baujahr ab	Kupplung	Bremse
Handelsbezeichnung					
GS 500 E / EU	GM51B	F114	1988	L03 / G	R17 / G
GS 500 / E / U	WVBK	e4*92/61*0105	2000	L03 / G	R17 / G
GSF 600 / S Bandit	GN77B	H008	1994	L03 / G	R17 / G

1) Modelle mit Handprotektoren nur Brems- / Kupplungshebel in kurzer Ausführung

2) Nicht für Modelle mit Handprotektoren

3) Nicht für Fahrzeuge die mit einem Radarwarnsystem ausgestattet sind.

Prüfbericht Nr. 74KA0013-14
Test Report No.
Fahrzeugtyp / Typ
Vehicle type / Type : BL1

Hersteller
Manufacturer : Paaschburg & Wunderlich GmbH, D-21509 Glinde

Verwendungsbereich

Anlage V

SUZUKI (J) / 7102

Austausch Brems- und Kupplungshebel, Typ LSL-BL1

Handelsmarke SUZUKI				Adapterausführung / Hebelform	
	amtl. Typ	EG-BE Nr. / ABE Nr.	Baujahr ab	Kupplung	Bremse
Handelsbezeichnung					
GSF 600 / S Bandit	WVA8	e4*92/61*0060	1999	L03 / G	R17 / G
GSR 600	WVB9	e4*2002/24*0721	2005	L18 / G	R17 / G
GSX-R 600	AD	H583	1996	L18 / G	R17 / G
GSX-R 600	WVBG	e4*92/61*0100	2000	L18 / G	R17 / G
GSX-R 600	WVB2	e4*2002/24*0253	2003	L18 / G	R18 / R
GSX-R 600	WVCE	e4*2002/24*0849	2005	L19 / G	R18 / R
GSX-R 600	WVCV	e4*2002/24*1756	2007	L19 / G	R18 / R
GSX-R 600	C3	e4*2002/24*2578	2010	L19 / G	R18 / R
RF 600 R	GN76B	G319	1993	L04 / G	R17 / G
DL 650 V-Strom	WVB1	e4*92/61*0233	2003	L04 / G	R17 / G
DL 650 V-Strom	WVB1	e4*2002/24*0724	2005	L04 / G	R17 / G
DL 650 V-Strom	WVB1	e4*2002/24*0724	2010	L29 / G	R17 / G
DL 650 A V-Strom	C7	e4*2002/24*2680	2011	L18 / G	R17 / G
DL 650 A / XA / V-Strom	WC70	e4*168/2013*00035	2016	L18 / G	R17 / G
DL 650 A / XA / V-Strom (A2)	WC71	e4*168/2013*00036	2016	L18 / G	R17 / G
DL 650 V-Strom	WC70	e4*168/2013*00035	2017	L18 / G	R17 / G
DL 650 U V-Strom (A2)	WC71	e4*168/2013*00036	2017	L18 / G	R17 / G
GSF 650 / S Bandit	WVB5	e4*2002/24*0359	2004	-	R17 / G
GSF 650 / S Bandit	WVCJ	e4*2002/24*1342	2006	L22 / G	R17 / G
GSF 650 / S Bandit	WVCZ	e4*2002/24*2163	2009	L22 / G	R17 / G
GSX 650 F	WVCJ	e4*2002/24*1342	2007	L22 / G	R17 / G
SFV 650 Gladius	WVCX	e4*2002/24*2102	2008	L18 / G	R17 / G
SV 650 / S	AV	K329	1998	L04 / G	R17 / G
SV 650 / S	WVBY	e4*2002/24*0192	2003	L04 / G	R17 / G
SV 650 / X	WCX0	e4*168/2013*00008	2015	L18 / G	R17 / G
SV 650 U / XU (A2)	WCX1	e4*168/2013*00009	2015	L18 / G	R17 / G
GSR 750	C5	e4*2002/24*2594	2010	L18 / G	R17 / G
GSX 750	AE	H927	1997	L03 / G	R17 / G
GSX 750 F	GR78A	F025	1988	L04 / G	R17 / G
GSX 750 F	AK	K222	1998	L04 / G	R17 / G
GSX 750 F	WVAK	e4*92/61*0171	2002	L04 / G	R17 / G
GSX 750 F	WVAK	e4*2002/24*0854	2005	L04 / G	R17 / G
GSX-R 750	GR77B	E776	1987	L04 / G	R17 / G
GSX-R 750 R	GR79B	F195	1989	L04 / G	R17 / G
GSX-R 750	GR7AB	F345	1989	L04 / G	R17 / G

1) Modelle mit Handprotektoren nur Brems- / Kupplungshebel in kurzer Ausführung

2) Nicht für Modelle mit Handprotektoren

3) Nicht für Fahrzeuge die mit einem Radarwarnsystem ausgestattet sind.

Prüfbericht Nr. 74KA0013-14
Test Report No.
Fahrzeugtyp / Typ
Vehicle type / Type : BL1

Hersteller
Manufacturer : Paaschburg & Wunderlich GmbH, D-21509 Glinde
Verwendungsbereich**Anlage V****SUZUKI (J) / 7102****Austausch Brems- und Kupplungshebel, Typ LSL-BL1**

Handelsmarke SUZUKI				Adapterausführung / Hebelform	
	amtl. Typ	EG-BE Nr. / ABE Nr.	Baujahr ab	Kupplung	Bremse
Handelsbezeichnung					
GSX-R 750 W	GR7BB	F971	1991	L04 / G	R17 / G
GSX-R 750	GR7DB	H254	1995	L18 / G	R17 / G
GSX-R 750	WVBD	e4*92/61*0068	1999	L18 / G	R17 / G
GSX-R 750	WVB3	e4*2002/24*0261	2003	L18 / G	R18 / R
GSX-R 750	WVCF	e4*2002/24*0890	2005	L19 / G	R18 / R
GSX-R 750	WVCW	e4*2002/24*1852	2007	L19 / G	R18 / R
GSX-R 750	C4	e4*2002/24*2587	2010	L19 / G	R18 / R
GSX-S 750	WC50	e4*168/2013*00037	2016	L18 / G	R17 / G
GSX-S 750	WC51	e4*168/2013*00092	2018	L18 / G	R17 / G
GSX-S 750 (A2)	WC52	e4*168/2013*00093	2018	L18 / G	R17 / G
RF 900 R	GT73B	G616	1993	L02 / R	R17 / G
GSX-S 950	WEK1	e6*168/2013*00105	2021	L18 / G	R17 / G
GSX-S 950 (A2)	WEK2	e6*168/2013*00104	2021	L18 / G	R17 / G
DL 1000 V-Strom	WVBS	e4*2002/24*0142	2002	L22 / G	R17 / G
DL 1000 V-Strom	DD	e4*2002/24*3025	2013	L22 / G	R17 / G
DL 1000 V-Strom	WDD0	e4*168/2013*00053	2017	L22 / G	R17 / G
GSX-R 1000	WVBL	e4*92/61*0108	2000	L18 / G	R17 / G
GSX-R 1000	WVBZ	e4*92/61*0193	2002	L18 / G	R17 / G
GSX-R 1000	WVB6	e4*2002/24*0375	2004	L19 / G	R18 / R
GSX-R 1000	WVCL	e4*2002/24*1343	2006	L22 / G	R18 / R
GSX-R 1000	WVCY	e4*2002/24*2132	2008	L19 / G	R18 / R
GSX-R 1000	WDM0	e4*168/2013*00052	2016	L19 / G	R18 / R
GSX-S 1000 / F	DG	e4*2002/24*3135	2015	L19 / G	R18 / R
GSX-S 1000 / F / S Katana	WDG0	e4*168/2013*00051	2016	L19 / G	R18 / R
GSX-S 1000 / S Katana	WEK0	e6*168/2013*00087	2021	L19 / G	R17 / G
GSX-S 1000 GT	WEK0	e6*168/2013*00087	2021	L79 / R	R17 / G
SV 1000 / S	WVBX	e4*92/61*0191	2002	L22 / G	R17 / G
TL 1000 R	AM	H977	1997	L22 / G	R17 / G
TL 1000 S	AG	H632	1996	L18 / G	R17 / G
DL 1050 V-Strom / XT	WEFO	e6*168/2013*00036	2019	L22 / G	R17 / G
DL 1050 W V-Strom / XT	WEF1	e6*168/2013*00045	2020	L22 / G	R17 / G
DL 1050 U V-Strom / XT (A2)	WEF2	e6*168/2013*00046	2020	L22 / G	R17 / G
GSX-R 1100	GV73C	F024	1988	L02 / R	R17 / G
GSX-R 1100 W	GU75C	G253	1992	L02 / R	R17 / G

1) Modelle mit Handprotektoren nur Brems- / Kupplungshebel in kurzer Ausführung

2) Nicht für Modelle mit Handprotektoren

3) Nicht für Fahrzeuge die mit einem Radarwarnsystem ausgestattet sind.

Prüfbericht Nr. 74KA0013-14
Test Report No.
Fahrzeugtyp / Typ
Vehicle type / Type : BL1

Hersteller
Manufacturer : Paaschburg & Wunderlich GmbH, D-21509 Glinde
Verwendungsbereich**Anlage V****SUZUKI (J) / 7102****Austausch Brems- und Kupplungshebel, Typ LSL-BL1**

Handelsmarke				Adaptorausführung / Hebelform	
	amtl. Typ	EG-BE Nr. / ABE Nr.	Baujahr ab	Kupplung	Bremse
SUZUKI					
Handelsbezeichnung					
GSF 1200 / S Bandit	GV75A	H344	1995	L02 / R	R17 / G
GSF 1200 / S Bandit	WVA9	e4*92/61*0086	2000	L22 / G	R17 / G
GSF 1200 / S Bandit	WVCB	e4*2002/24*0850	2005	L22 / G	R17 / G
GSX 1200 Inazuma	A3	K426	1999	L02 / R	R17 / G
GSF 1250 / S Bandit	WVCH	e4*2002/24*1300	2006	L22 / G	R17 / G
GSX 1250 FA	WVCH	e4*2002/24*1300	2010	L22 / G	R17 / G
GSX 1300 BK B-King	WVCR	e4*2002/24*1531	2007	-	R18 / R
GSX 1300 R Hayabusa	WVA1	e4*92/61*0012	1998	L22 / G	R17 / G
GSX 1300 R Hayabusa	WVA1	e4*2002/24*0852	2005	L22 / G	R17 / G
GSX 1300 R Hayabusa	WVCK	e4*2002/24*1618	2007	L22 / G	R17 / G
GSX 1300 R Hayabusa	WEJO	e6*168/2013*00077	2020	L22 / G	R18 / R
GSX 1400	WVBN	e4*92/61*0116	2001	L22 / G	R17 / G

TRIUMPH (GB) / 2014**Austausch Brems- und Kupplungshebel, Typ LSL-BL1**

Handelsbezeichnung	amtl. Typ	EG-BE Nr. / ABE Nr.	Baujahr ab	Adaptorausführung / Hebelform	
				Kupplung	Bremse
Daytona 600	806LW	e11*92/61*00082	2003	L26 / G	R17 / G
Speed Four	806LB	e11*92/61*00054	2002	L26 / G	R17 / G
Speed Four	806LB	e11*2002/24*00054	2003	L07 / G	R17 / G
TT 600	806AD	e11*92/61*00021	2000	L26 / G	R17 / G
Daytona 650	865LX	e11*2002/24*0122	2005	L26 / G	R17 / G
Daytona 675	D67LC	e11*2002/24*0253	2006	L26 / G	R18 / R
Daytona 675	D67LC	e11*2002/24*0803	2009	L26 / G	R18 / R
Daytona 675	H67	e11*2002/24*1592	2012	L26 / G	R18 / R
Daytona 675 R	D67LC	e11*2002/24*0803	2011	L26 / G	R23 / R
Daytona 675 R	H67	e11*2002/24*1592	2012	L26 / G	R23 / R
Street Triple	D67LD	e11*2002/24*0611	2008	L26 / G	R17 / G
Street Triple	L67LR	e11*2002/24*1512	2012	L26 / G	R17 / G
Street Triple	L67LR3	e11*2002/24*1533	2012	L26 / G	R17 / G
Street Triple R	D67LD	e11*2002/24*0611	2008	L26 / G	R18 / R
Street Triple R / RX	L67LR	e11*2002/24*1512	2012	L26 / G	R18 / R
Street Triple S (660ccm) A2	HD02	e11*168/2013*00261	2017	L54 / G	R51 / G
Street Triple S (660ccm) A2	HD02A	e5*168/2013*00006	2018	L54 / G	R51 / G
Street Triple S (660ccm)	HD03	e11*168/2013*00262	2017	L54 / G	R51 / G

1) Modelle mit Handprotektoren nur Brems- / Kupplungshebel in kurzer Ausführung

2) Nicht für Modelle mit Handprotektoren

3) Nicht für Fahrzeuge die mit einem Radarwarnsystem ausgestattet sind.

Fahrzeugtyp / Typ
Vehicle type / Type : BL1

Hersteller
Manufacturer : Paaschburg & Wunderlich GmbH, D-21509 Glinde

Verwendungsbereich

Anlage V

TRIUMPH (GB) / 2014

Austausch Brems- und Kupplungshebel, Typ LSL-BL1

Handelsbezeichnung	amtl. Typ	EG-BE Nr. / ABE Nr.	Baujahr ab	Adaptorausführung / Hebelform	
				Kupplung	Bremse
Street Triple S (660ccm)	HD03A	e5*168/2013*00007	2018	L54 / G	R51 / G
Street Triple S (660ccm)	HD05	e9*168/2013*11474	2019	L54 / G	R51 / G
Street Triple S (660ccm) A2	HD06	e9*168/2013*11473	2019	L54 / G	R51 / G
Tiger Sport (660ccm) A2	L101R	e9*168/2013*11674	2021	L54 / G	R51 / G
Tiger Sport (660ccm)	L101	e9*168/2013*11675	2020	L54 / G	R51 / G
Trident (660ccm) A2	L101R	e9*168/2013*11674	2021	L54 / G	R51 / G
Trident (660ccm)	L101	e9*168/2013*11675	2020	L54 / G	R51 / G
Street Triple R / RS (765ccm)	HD01	e11*168/2013*00248	2016	L54 / G	R23 / R
Street Triple S (765ccm)	HD01	e11*168/2013*00248	2016	L54 / G	R51 / G
Street Triple S (765ccm)	HD01A	e5*168/2013*00005	2018	L54 / G	R51 / G
Street Triple R / RS (765ccm)	HD01A	e5*168/2013*00005	2018	L54 / G	R23 / R
Street Triple R (765ccm)	HD04	e9*168/2013*11378	2019	L54 / G	R51 / G
Street Triple RS (765ccm)	HD04	e9*168/2013*11378	2019	L54 / G	R23 / R
America	908M	e11*92/61*00042	2002	L07 / G	R17 / G
Bonneville / T100	908MD	e11*92/61*00030	2001	L26 / G	R17 / G
Speedmaster	908ML	e11*92/61*00075	2003	L07 / G	R17 / G
Tiger 800	A08	e11*2002/24*1048	2011	L26 / G	R17 / G
Tiger 800	A082	e11*2002/24*1831	2014	L54 / G	R51 / G
Tiger 800	C201	e11*168/2013*00215	2015	L54 / G	R51 / G
Tiger 800	C301	e11*168/2013*00282	2017	L54 / G	R51 / G
Tiger 800	C301A	e5*168/2013*00001	2018	L54 / G	R51 / G
Tiger 800 (A2)	C302	e11*168/2013*00286	2017	L54 / G	R51 / G
Tiger 800 (A2)	C302A	e5*168/2013*00002	2018	L54 / G	R51 / G
America	986MK	e11*2002/24*0374	2007	L07 / G	R17 / G
America / LT	986MK2	e11*2002/24*0605	2008	L26 / G	R17 / G
Bonneville / T100	986MF	e11*2002/24*0123	2005	L26 / G	R17 / G
Bonneville / T100	986MF	e11*2002/24*0609	2008	L26 / G	R17 / G
Scrambler	986MG	e11*2002/24*0254	2006	L26 / G	R17 / G
Scrambler	986MG2	e11*2002/24*0610	2008	L26 / G	R17 / G
Speedmaster	986ML2	e11*2002/24*0606	2008	L26 / G	R17 / G
Thrupton 900	986ME	e11*2002/24*0109	2005	L26 / G	R17 / G
Thrupton 900	986ME2	e11*2002/24*0625	2008	L26 / G	R17 / G
Tiger 850 Sport / Tiger 900 GT / Rally	C701	e9*168/2013*11520	2019	L54 / G	-
Tiger 850 Sport / Tiger 900 GT / Rally (A2)	C702	e9*168/2013*11521	2020	L54 / G	-

1) Modelle mit Handprotektoren nur Brems- / Kupplungshebel in kurzer Ausführung

2) Nicht für Modelle mit Handprotektoren

3) Nicht für Fahrzeuge die mit einem Radarwarnsystem ausgestattet sind.

Fahrzeugtyp / Typ
Vehicle type / Type : BL1

Hersteller
Manufacturer : Paaschburg & Wunderlich GmbH, D-21509 Glinde

Verwendungsbereich

Anlage V

TRIUMPH (GB) / 2014

Austausch Brems- und Kupplungshebel, Typ LSL-BL1

Handelsbezeichnung	amtl. Typ	EG-BE Nr. / ABE Nr.	Baujahr ab	Adapterausführung / Hebelform	
				Kupplung	Bremse
Speed Triple T509	T509	H682	1997	L07 / G	R17 / G
Thunderbird	T309RT	H046	1995	L24 / G	R17 / G
Bonneville T100	DB01	e11*168/2013*00214	2016	L54 / G	R51 / G
Bonneville T100 (A2)	DB02	e11*168/2013*00259	2017	L54 / G	R51 / G
Bonneville T100	DB01A	e5*168/2013*00003	2018	L54 / G	R51 / G
Bonneville T100 (A2)	DB02A	e5*168/2013*00004	2018	L54 / G	R51 / G
Bonneville T100	DB04	e13*168/2013*01050	2021	L54 / G	R51 / G
Bonneville T100 (A2)	DB04R	e13*168/2013*01051	2021	L54 / G	R51 / G
Street Cup	DZ01	e11*168/2013*00226	2016	L54 / G	R17 / G
Street Cup (A2)	DZ02	e11*168/2013*00220	2016	L54 / G	R17 / G
Street Scrambler	DC01	e11*168/2013*00245	2016	L54 / G	R51 / G
Street Scrambler (A2)	DC02	e11*168/2013*00250	2016	L54 / G	R51 / G
Street Scrambler	DC03	e5*168/2013*00009	2018	L54 / G	R51 / G
Street Scrambler (A2)	DC03R	e5*168/2013*00010	2018	L54 / G	R51 / G
Street Scrambler	DC04	e9*168/2013*11597	2020	L54 / G	R51 / G
Street Scrambler (A2)	DC04R	e9*168/2013*11596	2020	L54 / G	R51 / G
Street Twin	DP01	e11*168/2013*00204	2015	L54 / G	R51 / G
Street Twin (A2)	DP02	e11*168/2013*00249	2015	L54 / G	R51 / G
Street Twin	DP03	e5*168/2013*00011	2018	L54 / G	R51 / G
Street Twin (A2)	DP03R	e5*168/2013*00012	2018	L54 / G	R51 / G
Street Twin	DP04	e9*168/2013*11595	2020	L54 / G	R51 / G
Street Twin (A2)	DP04R	e9*168/2013*11594	2020	L54 / G	R51 / G
Tiger	T709	K346	1999	L26 / G	R17 / G
Daytona T595 / 955i	T595	H658	1997	L07 / G	R17 / G
Daytona 955i	595N	e11*92/61*00040	2002	L26 / G	R17 / G
Speed Triple	595RPT	e11*92/61*00005	2000	L26 / G	R17 / G
Speed Triple	595N	e11*92/61*00041	2002	L26 / G	R17 / G
Sprint RS / ST	T695	K310	1999	L07 / G	R17 / G
Sprint RS	695AC	e11*92/61*00014	2002	L07 / G	R17 / G
Sprint RS	695AC	e11*92/61*00014	2004	L26 / G	R17 / G
Sprint ST	695AB	e11*92/61*00006	2002	L07 / G	R17 / G
Tiger	709EN	e11*92/61*00007	2002	L26 / G	R17 / G
Tiger	709EN	e11*92/61*00007	2005	L26 / G	R17 / G
Speed Triple	515NJ	e11*2002/24*0135	2005	L26 / G	R17 / G
Speed Triple	515NJ	e11*2002/24*0439	2006	L26 / G	R17 / G

1) Modelle mit Handprotektoren nur Brems- / Kupplungshebel in kurzer Ausführung

2) Nicht für Modelle mit Handprotektoren

3) Nicht für Fahrzeuge die mit einem Radarwarnsystem ausgestattet sind.

Fahrzeugtyp / Typ
Vehicle type / Type : BL1

Hersteller
Manufacturer : Paaschburg & Wunderlich GmbH, D-21509 Glinde

Verwendungsbereich

Anlage V

TRIUMPH (GB) / 2014

Austausch Brems- und Kupplungshebel, Typ LSL-BL1

Handelsbezeichnung	amtl. Typ	EG-BE Nr. / ABE Nr.	Baujahr ab	Adaptorausführung / Hebelform	
				Kupplung	Bremse
Speed Triple	515NJ	e11*2002/24*0439	2006	L26 / G	R18 / R
Speed Triple / R	515NV	e11*2002/24*1049	2011	L26 / G	R23 / R
Speed Triple R / S	NN01	e11*168/2013*00205	2015	L54 / G	R23 / R
Speed Triple RS / S	NN02	e11*168/2013*00294	2018	L54 / G	R23 / R
Speed Triple RS / S	NN02A	e9*168/2013*11261	2018	L54 / G	R23 / R
Speed Triple 1200 RR / RS	PB01	e9*168/2013*11690	2020	L54 / G	R23 / R
Sprint ST	215NA	e11*2002/24*0136	2005	L26 / G	R17 / G
Sprint ST	215NA	e11*2002/24*0438	2007	L26 / G	R17 / G
Tiger 1050	115NG	e11*2002/24*0440	2007	L26 / G	R17 / G
Tiger Sport	115NG	e11*2002/24*1604	2014	L54 / G	R17 / G
Tiger Sport	NH01	e11*168/2013*00213	2016	L54 / G	R51 / G
Tiger Sport	NH01A	e9*168/2013*11260	2018	L54 / G	R51 / G
Bonneville Bobber / Speed Master	DV01	e11*168/2013*00239	2016	L54 / G	R51 / G
Bonneville Bobber / Speed Master	DV01A	e9*168/2013*11262	2018	L54 / G	R51 / G
Bonneville Bobber / Speed Master	DX04	e9*168/2013*11616	2020	L54 / G	R51 / G
Bonneville T120	DU01	e11*168/2013*00207	2015	L54 / G	R51 / G
Bonneville T120	DU01A	e9*168/2013*11259	2018	L54 / G	R51 / G
Bonneville T120	DU04	e13*168/2013*01049	2021	L54 / G	R51 / G
Scrambler 1200 XC / XE	DS01	e5*168/2013*00014	2018	L54 / G	R23 / R
Scrambler 1200 XC / XE	DS04	e9*168/2013*11745	2021	L54 / G	R23 / R
Speed Twin 1200	DD01	e5*168/2013*00013	2018	L54 / G	R23 / R
Speed Twin 1200	DD04	e9*168/2013*11746	2021	L54 / G	R23 / R
Thruxton 1200	DE01	e11*168/2013*00212	2015	L54 / G	R51 / G
Thruxton 1200	DE01A	e9*168/2013*11258	2018	L54 / G	R51 / G
Thruxton 1200 R	DE01	e11*168/2013*00212	2015	L54 / G	R23 / R
Thruxton 1200 R	DE01A	e9*168/2013*11258	2018	L54 / G	R23 / R
Thruxton 1200 RS	DF01	e9*168/2013*11491	2019	L54 / G	R23 / R
Tiger Explorer (1215ccm)	V13VG	e11*2002/24*1228	2011	L24 / G	R51 / G
Tiger Explorer (1215ccm)	V201	e11*168/2013*00208	2015	L24 / G	R51 / G
Tiger 1200 (1215ccm)	V301	e11*168/2013*00283	2017	L24 / G	R51 / G
Tiger 1200 (1215ccm)	V301A	e5*168/2013*00008	2018	L24 / G	R51 / G
Thunderbird 1600 / 1700 / Storm	B16BA	e11*2002/24*0833	2009	L40 / G	R40 / R
Thunderbird Commander / LT	B17	e11*2002/24*1674	2013	L40 / G	R40 / R
Rocket III / Classic	C23XB	e11*2002/24*0108	2005	L26 / G	R17 / G
Rocket III	Y101	e9*168/2013*11453	2019	L25 / R	R23 / R

1) Modelle mit Handprotektoren nur Brems- / Kupplungshebel in kurzer Ausführung

2) Nicht für Modelle mit Handprotektoren

3) Nicht für Fahrzeuge die mit einem Radarwarnsystem ausgestattet sind.

Prüfbericht Nr. 74KA0013-14
Test Report No.
Fahrzeugtyp / Typ
Vehicle type / Type : BL1

Hersteller
Manufacturer : Paaschburg & Wunderlich GmbH, D-21509 Glinde

Verwendungsbereich

Anlage V

POLARIS (USA) / 1174

Austausch Brems- und Kupplungshebel, Typ LSL-BL1

Handelsmarke VICTORY				Adapterausführung / Hebelform	
	amtl. Typ	EG-BE Nr. / ABE Nr.	Baujahr ab	Kupplung	Bremse
Handelsbezeichnung					
Cross Country	V/K	e11*2002/24*0503	'09 -	L42 / X	R42 / X
Hammer	H/J	e11*2002/24*0502	'09 -	L42 / X	R42 / X
Hammer S	H/J	e11*2002/24*0502	'09 -	L42 / X	R42 / X
Hammer Eight Ball	H/J	e11*2002/24*0502	'09 -	L42 / X	R42 / X
High Ball	V/K	e11*2002/24*0503	'11 -	L42 / X	R42 / X
Jackpot	H/J	e11*2002/24*0502	'09 -	L42 / X	R42 / X
Kingpin	V/K	e11*2002/24*0503	'11 -	L42 / X	R42 / X
Kingpin Eight Ball	V/K	e11*2002/24*0503	'11 -	L42 / X	R42 / X
Ness Jackpot	H/J	e11*2002/24*0502	'09 -	L42 / X	R42 / X
Ness Vision	Vision	e11*2002/24*0510	'10 -	L42 / X	R42 / X
Vegas	V/K	e11*2002/24*0503	'09 -	L42 / X	R42 / X
Vegas Eight Ball	V/K	e11*2002/24*0503	'09 -	L42 / X	R42 / X
Vision	Vision	e11*2002/24*0510	'10 -	L42 / X	R42 / X

BELGARDA (I) / 4133

Austausch Brems- und Kupplungshebel, Typ LSL-BL1

Handelsmarke YAMAHA				Adapterausführung / Hebelform	
	amtl. Typ	EG-BE Nr. / ABE Nr.	Baujahr ab	Kupplung	Bremse
Handelsbezeichnung					
SZR 660	4SU	H274	1995	L06 / G	R12 / G
BT1100 Bulldog (NSR 1100)	RP05	e1*92/61*00116	2001	L29 / G	R17 / G

MBK (F) / 3029

Austausch Brems- und Kupplungshebel, Typ LSL-BL1

Handelsmarke YAMAHA				Adapterausführung / Hebelform	
	amtl. Typ	EG-BE Nr. / ABE Nr.	Baujahr ab	Kupplung	Bremse
Handelsbezeichnung					
MT125	RE11	e13*2002/24*0697	2014	L74 / G	R69 / G
MT125	RE29	e13*168/2013*00076	2016	L74 / G	R69 / G
MT125	RE39	e13*168/2013*00519	2019	L74 / G	R72 / G
MT125 (MTN125)	RE40	e13*168/2013*00900	2020	L74 / G	R72 / G
WR 125 R / X	DE07	e13*2002/24*0332	2008	L74 / G	-
XSR 125 (MTM125)	RE44	e13*168/2013*01113	2021	L74 / G	R72 / G
YZF-R 125	RE06	e13*2002/24*0248	2007	L74 / G	-
YZF-R 125	RE11	e13*2002/24*0697	2014	L74 / G	R69 / G
YZF-R 125	RE29	e13*168/2013*00076	2016	L74 / G	R69 / G
YZF-R 125	RE39	e13*168/2013*00519	2018	L74 / G	R69 / G

1) Modelle mit Handprotektoren nur Brems- / Kupplungshebel in kurzer Ausführung

2) Nicht für Modelle mit Handprotektoren

3) Nicht für Fahrzeuge die mit einem Radarwarnsystem ausgestattet sind.

Prüfbericht Nr. 74KA0013-14
Test Report No.
Fahrzeugtyp / Typ
Vehicle type / Type : BL1

Hersteller
Manufacturer : Paaschburg & Wunderlich GmbH, D-21509 Glinde
Verwendungsbereich**Anlage V****MBK (F) / 3029****Austausch Brems- und Kupplungshebel, Typ LSL-BL1**

Handelsmarke YAMAHA				Adapterausführung / Hebelform	
	amtl. Typ	EG-BE Nr. / ABE Nr.	Baujahr ab	Kupplung	Bremse
Handelsbezeichnung					
YZF-R 125	RE40	e13*168/2013*00900	2020	L74 / G	R72 / G
MT-07 Tracer	RM14	e13*168/2013*00024	2016	L20 / G	R22 / G
MT-07 Tracer (A2)	RM15	e13*168/2013*00025	2016	L20 / G	R22 / G
Tenere 700 XTZ 690	DM07	e13*168/2013*00648	2019	L20 / G	R22 / G
Tenere 700 XTZ 690 (A2)	DM08	e13*168/2013*00649	2019	L20 / G	R22 / G
Tenere 700 XTZ 690	DM11	e13*168/2013*00986	2020	L20 / G	R22 / G
Tracer 700 / Tracer 7	RM30	e13*168/2013*00782	2019	L58 / R	R22 / G
Tracer 700 / Tracer 7 (A2)	RM31	e13*168/2013*00783	2019	L58 / R	R22 / G
XSR 700	RM11	e13*168/2013*00003	2015	L20 / G	R22 / G
XSR 700 (A2)	RM12	e13*168/2013*00004	2015	L20 / G	R22 / G
XSR 700 (MTM690)	RM36	e13*168/2013*00987	2021	L20 / G	R22 / G
XSR 700 (MTM690-U) A2	RM37	e13*168/2013*00988	2021	L20 / G	R22 / G

YAMAHA (I) / 4163**Austausch Brems- und Kupplungshebel, Typ LSL-BL1**

Handelsmarke YAMAHA				Adapterausführung / Hebelform	
	amtl. Typ	EG-BE Nr. / ABE Nr.	Baujahr ab	Kupplung	Bremse
Handelsbezeichnung					
MT-03 (660)	RM02	e13*2002/24*0036	2006	-	R22 / G
BT 1100 Bulldog (NSR 1100)	RP05	e1*92/61*00116	2005	L29 / G	R22 / G

YAMAHA (J) / 7101**Austausch Brems- und Kupplungshebel, Typ LSL-BL1**

Handelsmarke YAMAHA				Adapterausführung / Hebelform	
	amtl. Typ	EG-BE Nr. / ABE Nr.	Baujahr ab	Kupplung	Bremse
Handelsbezeichnung					
SR 400	RH05	e13*2002/24*0672	2013	L45 / R	R45 / G
SR 500	2J4	A653	1978	L45 / R	R45 / G
SR 500	48T	D392	1984	L45 / R	R45 / G
FZ 6 / Fazer	RJ07	e13*92/61*0072	2004	L20 / G	R22 / G
FZ 6 / Fazer / S / S2	RJ14	e13*2002/24*0111	2007	L20 / G	R22 / G
FZR 600	3HE	F103	1989	L06 / G	R10 / G
FZR 600	3RG	F152	1989	L06 / G	R10 / G
FZR 600	3RH	F153	1989	L06 / G	R10 / G
FZR 600 R	4JH	G653	1994	L06 / G	R17 / G
FZR 600 R	4MH	G663	1994	L06 / G	R17 / G
FZS 600 Fazer	RJ02	H988	1998	L29 / G	R17 / G

1) Modelle mit Handprotektoren nur Brems- / Kupplungshebel in kurzer Ausführung

2) Nicht für Modelle mit Handprotektoren

3) Nicht für Fahrzeuge die mit einem Radarwarnsystem ausgestattet sind.

Fahrzeugtyp / Typ
Vehicle type / Type : BL1

Hersteller
Manufacturer : Paaschburg & Wunderlich GmbH, D-21509 Glinde

Verwendungsbereich

Anlage V

YAMAHA (J) / 7101

Austausch Brems- und Kupplungshebel, Typ LSL-BL1

Handelsmarke YAMAHA				Adapterausführung / Hebelform	
	amtl. Typ	EG-BE Nr. / ABE Nr.	Baujahr ab	Kupplung	Bremse
Handelsbezeichnung					
SRX 600	1XL	E125	1986	-	R10 / G
SRX 600	1XM	E120	1986	-	R10 / G
XJ 6 / Diversion / F	RJ19	e13*2002/24*0323	2009	L20 / G	R22 / G
XJ 6 / Diversion / F	RJ22	e13*2002/24*0551	2013	L20 / G	R22 / G
YZF 600 R Thunder Cat	4TV	H441	1996	L06 / G	R17 / G
YZF 600 R Thunder Cat	4WD	H653	1996	L06 / G	R17 / G
YZF-R6	RJ03	K265	1998	L20 / G	R17 / G
YZF-R6	RJ05	e13*92/61*0060	2003	L20 / G	R17 / G
YZF-R6	RJ09	e13*92/61*0073	2004	L20 / G	R17 / G
YZF R6 / S	RJ09	e13*92/61*0073	2005	L20 / G	R35 / R
YZF-R6	RJ11	e13*2002/24*0038	2006	L20 / G	R35 / R
YZF-R6	RJ15	e13*2002/24*0223	2008	L20 / G	R35 / R
YZF-R6	RJ27	e13*168/2013*00081	2016	L20 / G	R49 / R
XS 650	447	9623	1975	L45 / R	R45 / G
XS 650 SE	3L1	B601	1977	L45 / R	R45 / G
MT-07	RM04	e13*2002/24*0660	2013	L20 / G	R22 / G
MT-07	RM17	e13*168/2013*00040	2016	L20 / G	R22 / G
MT-07 (A2)	RM18	e13*168/2013*00041	2016	L20 / G	R22 / G
MT-07	RM33	e13*168/2013*00904	2020	L20 / G	R22 / G
MT-07 (A2)	RM34	e13*168/2013*00905	2020	L20 / G	R22 / G
YZF-R7 (YZF690)	RM39	e13*168/2013*01110	2021	L20 / G	R76 / R
YZF-R7 (YZF690-U) A2	RM40	e13*168/2013*01111	2021	L20 / G	R76 / R
FZ 750	1FN	D795	1985	L05 / G	R10 / G
FZ 750	2KK	E486	1987	L05 / G	R10 / G
FZ 750	3KT	F558	1991	L05 / G	R10 / G
FZX 750 Fazer	2JE	E487	1987	L05 / G	R10 / G
YZF 750 R	4HN	G346	1993	L24 / G	R17 / G
YZF 750 SP	4HT	G347	1993	L24 / G	R17 / G
FZ 8 / Fazer 8	RN25	e13*2002/24*0393	2010	L20 / G	R22 / G
TRX 850	4UN	H283	1995	L06 / G	R17 / G
Niken (MXT850) / Niken GT (MXT850D)	RN58	e13*168/2013*00332	2018	L58 / R	R22 / G
MT-09 / Tracer	RN29	e13*2002/24*0643	2013	L20 / G	R22 / G
MT-09 / SP / Tracer	RN43	e13*168/2013*00002	2015	L20 / G	R22 / G
MT-09 / SP (MTN 890 / MTN890D)	RN69	e13*168/2013*00867	2020	L58 / R	R49 / R
MT-09 / SP (MTN 890 / MTN890D)	RN82	e13*168/2013*01270	2022	L58 / R	R49 / R

1) Modelle mit Handprotektoren nur Brems- / Kupplungshebel in kurzer Ausführung

2) Nicht für Modelle mit Handprotektoren

3) Nicht für Fahrzeuge die mit einem Radarwarnsystem ausgestattet sind.

Fahrzeugtyp / Typ
Vehicle type / Type : BL1

Hersteller
Manufacturer : Paaschburg & Wunderlich GmbH, D-21509 Glinde

Verwendungsbereich

Anlage V

YAMAHA (J) / 7101

Austausch Brems- und Kupplungshebel, Typ LSL-BL1

Handelsmarke YAMAHA				Adapterausführung / Hebelform	
	amtl. Typ	EG-BE Nr. / ABE Nr.	Baujahr ab	Kupplung	Bremse
Handelsbezeichnung					
MT-09 / SP (MTN890-U / MTN890D-U) A2	RN83	e13*168/2013*01271	2022	L58 / R	R49 / R
Tracer 900	RN57	e13*168/2013*00286	2017	L20 / G	R22 / G
Tracer 900 GT	RN57	e13*168/2013*00286	2017	L58 / R	R22 / G
Tracer 9 / GT (MTT890 / MTT890D)	RN70	e13*168/2013*00954	2020	L58 ²⁾ / R	R49 / R
TDM 900	RN08	e13*92/61*0053	2002	L29 / G	R17 / G
TDM 900	RN11	e13*92/61*0074	2004	L29 / G	R22 / G
TDM 900	RN18	e13*2002/24*0099	2007	L29 / G	R22 / G
XSR 900 (MTM850)	RN43	e13*168/2013*00002	2016	L20 / G	R22 / G
XSR 900 (MTM890)	RN80	e13*168/2013*01217	2021	L58 / R	R76 / R
XSR 900 (MTM890-U)	RN85	e13*168/2013*01368	2022	L58 / R	R76 / R
XSR 900 (MTM890-U) A2	RN86	e13*168/2013*01369	2022	L58 / R	R76 / R
XV 950	VN03	e13*2002/24*0640	2014	L43 / G	R43 / R
XVS 950 XR-A	VN07	e13*168/2013*00058	2016	L20 / G	R22 / G
FZ 1 / Fazer	RN16	e13*2002/24*0040	2006	L20 / G	R22 / G
FZR 1000	2LA	E558	1987	L05 / G	R10 / G
FZR 1000 Exup	3LE	F128	1992	L24 / G	R17 / G
FZS 1000 Fazer	RN06	e1*92/61*00103	2001	L20 / G	R17 / G
FZS 1000 Fazer	RN14	e13*2002/24*0021	2005	L20 / G	R17 / G
MT-10 / SP	RN45	e13*168/2013*00008	2016	L58 / R	R22 / G
MT-10 / SP (MTN1000 / MTN1000D)	RN78	e13*168/2013*01161	2021	L58 / R	R76 / R
YZF 1000 Thunder Ace	4VD	H443	1996	L24 / G	R17 / G
YZF-R1	RN01	H917	1998	L18 / G	R20 / G
YZF-R1	RN01	H917	1999	L20 / G	R20 / G
YZF-R1	RN04	e1*92/61*00063	2000	L20 / G	R20 / G
YZF-R1	RN09	e13*92/61*0054	2002	L20 / G	R17 / G
YZF-R1 / SP	RN12	e13*92/61*0084	2004	L20 / G	R35 / R
YZF-R1	RN19	e13*2002/24*0163	2007	L20 / G	R35 / R
YZF-R1	RN22	e13*2002/24*0325	2009	L20 / G	R19 / R
YZF-R1	RN32	e13*2002/24*0740	2014	L20 / G	R49 / R
YZF-R1 / R1M	RN49	e13*168/2013*00104	2016	L20 / G	R49 / R
YZF-R1 / R1M	RN65	e13*168/2013*00604	2019	L20 / G	R49 / R
FJ 1100	47E	D400	1984	-	R10 / G
FJ 1200	1XJ	E119	1986	L05 / G	R10 / G
FJ 1200	3CW	E745	1988	L05 / G	R10 / G

1) Modelle mit Handprotektoren nur Brems- / Kupplungshebel in kurzer Ausführung

2) Nicht für Modelle mit Handprotektoren

3) Nicht für Fahrzeuge die mit einem Radarwarnsystem ausgestattet sind.

Fahrzeugtyp / Typ
Vehicle type / Type : BL1

Hersteller
Manufacturer : Paaschburg & Wunderlich GmbH, D-21509 Glinde

Verwendungsbereich

Anlage V

YAMAHA (J) / 7101

Austausch Brems- und Kupplungshebel, Typ LSL-BL1

Handelsmarke YAMAHA				Adapterausführung / Hebelform	
	amtl. Typ	EG-BE Nr. / ABE Nr.	Baujahr ab	Kupplung	Bremse
Handelsbezeichnung					
FJ 1200	3YA	F559	1991	L05 / G	R10 / G
XJR 1200 / SP	4PU	G978	1995	L24 / G	R17 / G
XT 1200 Z	DP01	e13*2002/24*0388	2009	L24 / G	R22 / G
XT 1200 Z / ZE	DP04	e13*2002/24*0653	2013	L24 / G	R22 / G
XT 1200 Z / ZE	DP07	e13*168/2013*00062	2016	L24 / G	R22 / G
FJR 1300	RP04	e13*92/61*0045	2001	L24 / G	R17 / G
FJR 1300	RP08	e13*92/61*0062	2003	L24 / G	R22 / G
FJR 1300	RP11	e13*92/61*0081	2004	L24 / G	R22 / G
FJR 1300 / AS	RP13	e13*2002/24*0041	2006	L24 / G	R22 / G
XJR 1300 / SP	RP02	K266	1998	L24 / G	R17 / G
XJR 1300	RP06	e1*92/61*00134	2002	L24 / G	R17 / G
XJR 1300	RP10	e1*92/61*0204	2004	L24 / G	R22 / G
XJR 1300	RP19	e13*2002/24*0168	2007	L24 / G	R22 / G
MT-01	RP12	e13*2002/24*0027	2004	L24 / G	R35 / R
MT-01	RP18	e13*2002/24*0112	2007	L24 / G	R35 / R
V-Max	RP21	e13*2002/24*0298	2009	L24 / G	R35 / R

1) Modelle mit Handprotektoren nur Brems- / Kupplungshebel in kurzer Ausführung

2) Nicht für Modelle mit Handprotektoren

3) Nicht für Fahrzeuge die mit einem Radarwarnsystem ausgestattet sind.

Die neuesten Versionen der ABE 91104 findest du
immer im Bereich DOWNLOADS auf www.lsl.eu

The logo consists of the letters 'LSL' in a bold, red, sans-serif font. The 'L' and 'S' are connected at the bottom, and the 'S' and 'L' are also connected at the bottom. A registered trademark symbol (®) is located to the right of the 'L'.

MAKING GOOD BIKES PERFECT

Paaschburg & Wunderlich GmbH · D-21509 Glinde · www.lsl.eu